

CEEA

Panamá, septiembre de 1993



CEEA

ENCUESTA

ELECCIONES 94


Boletín N°1

La gran mayoría aún indecisa,  
según encuesta del CELA

## RUBEN BLADES SIGUE A LA CABEZA DE LAS PREFERENCIAS ELECTORALES

Gráfica N°1

### LOS CANDIDATOS MAS MENCIONADOS



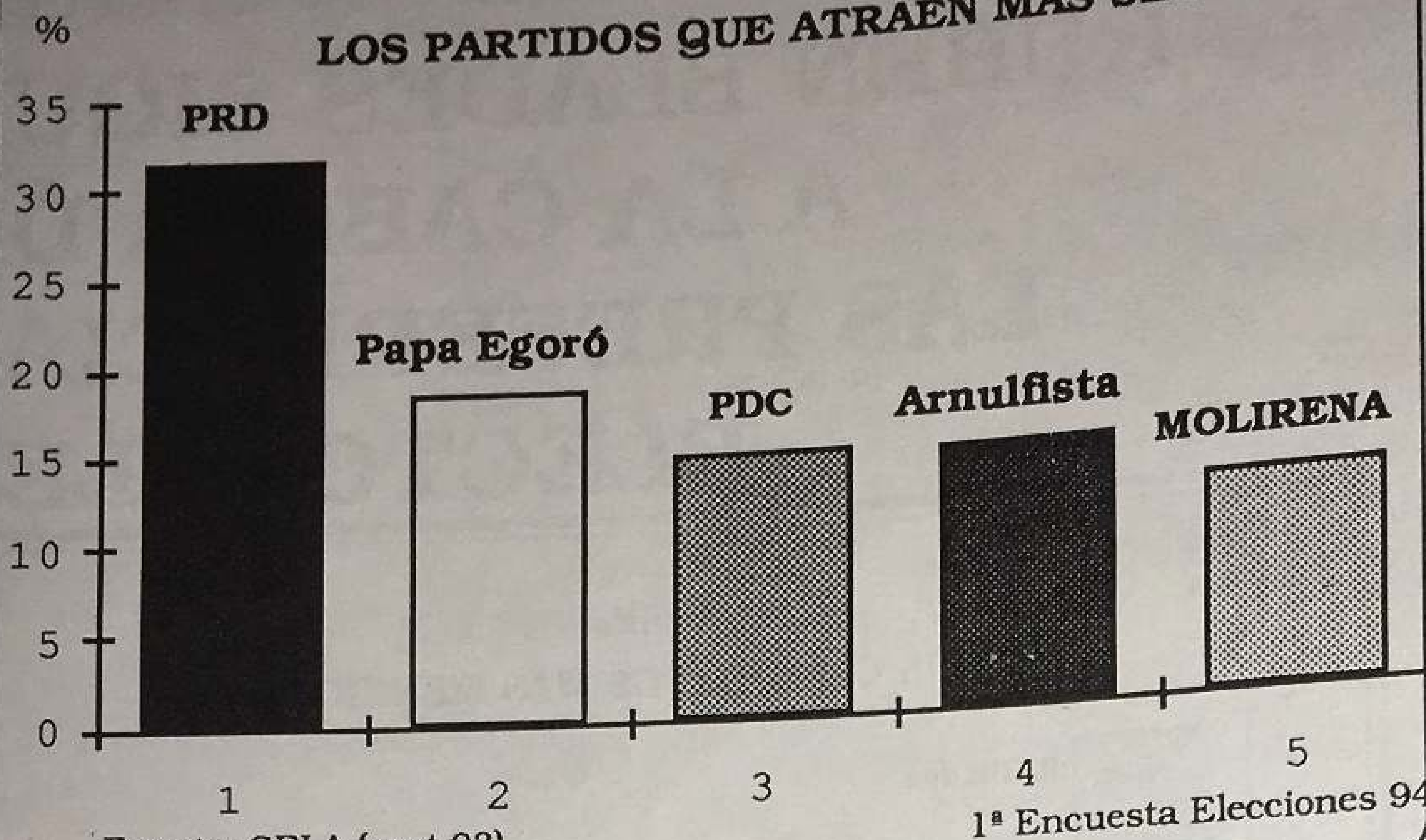
El dirigente del Partido Papa Egoró, Rubén Blades, es la persona que concentra las preferencias electorales de la población encuestada por el Centro de Estudios Latinoamericanos, (CELA), "Justo Arosemena". En el sondeo efectuado a fines de agosto por el CELA, sin embargo, el 68 por ciento de la población en edad para votar señaló que aún estaba indeciso en cuanto a candidato o que no iba a acudir a las urnas en mayo de 1994.

### Por quién votarían los panameños

Entre las personas mencionadas por los entrevistados, se destacaron Blades con el 11.8 por ciento, Ernesto Pérez Balladares, candidato oficial del PRD, con el 8.8 por ciento, Mireya Moscoso de Gruber, líder del Partido Arnulfista, con el 3.7 por ciento y con el 1.4 por ciento de las preferencias seguían Ricardo Arias Calderón, presidente del PDC, Guillermo Ford, vice-presidente de la República y Mayín Correa, alcaldesa separada de la ciudad de Panamá. La pregunta que los encuestados contestaron fue **Si las elecciones fueran hoy ¿por quién votaría usted?** No se leyó ni entregó lista de nombres. La respuesta se dejó abierta. El 69 por ciento de las personas encuestadas contestaron que votarían en las elecciones del próximo año. De cada 4 personas entrevistadas, 3 sabían que las elecciones se realizarían en 1994. Sólo un 25 por ciento dijo desconocer cuando se celebrarían las elecciones. Sólo el 30 por ciento de las personas encuestadas dijeron tener simpatía por algún partido político.

Gráfica N° 2

**LOS PARTIDOS QUE ATRAEN MAS SIMPATIAS**



Fuente: CELA (sept.93)

1ª Encuesta Elecciones 94

**Partido de mayor simpatía**

Entre los partidos políticos mencionados se destacaron el PRD, con el 31 por ciento, el Papa Egoró con el 18 por ciento, el PDC y el Partido Arnulfista con el 14 por ciento y el MOLIRENA con el 12 por ciento. Los otros 10 partidos políticos sólo reunieron el 10 por ciento de las menciones restantes. El gran ganador, en esta etapa de la campaña electoral, fue aquel sin preferencia partidista que representa el 70 por ciento del electorado entrevistado.

En la encuesta también se preguntó si la Asamblea Constituyente podía resolver los problemas políticos del país. El 35 por ciento de los entrevistados contestaron afirmativamente. En relación con este punto

se destacó el hecho de que la población con poca educación desconoce qué significa una Asamblea Constituyente.

**La mujer panameña**

La encuesta también abordó la cuestión de la mujer, al preguntar si los entrevistados consideraban que los legisladores de sexo femenino son mejores que sus contrapartes masculinos. Un poco más de la mitad contestó que son iguales. Sin embargo, más de la tercera parte dijo que son mejores, mientras que sólo el 3 por ciento señaló que eran peores. Llamó la atención que mientras más educación tenía la persona entrevistada, más favorable se pronunciaba en relación con la labor legislativa de la mujer.

La población bajo estudio (universo) lo constituyeron todas las personas con 18 años o más de edad, residentes en los distritos de Panamá, San Miguelito, Colón, La Chorrera y Arraiján. Es lo que comúnmente se llama el Area Metropolitana. Sobre la base de los censos realizados en Panamá en 1980 y 1990, el Tribunal Electoral estima que la población en 1993 con 18 años o más de edad en el Area Metropolitana es de aproximadamente 648 mil personas. Se calcula, igualmente, que esta población reside en unas 249 mil hogares.

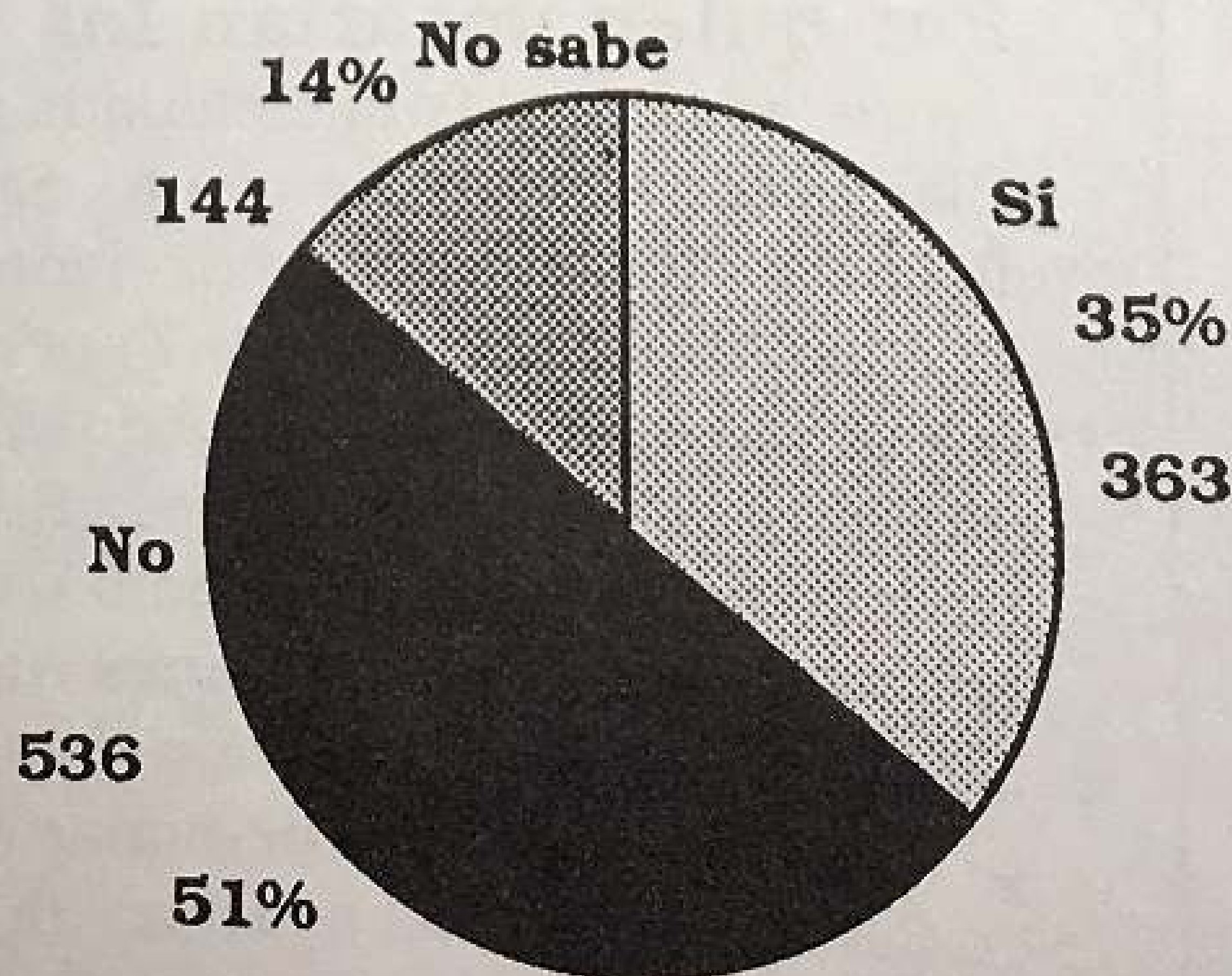
**La muestra**

El marco muestral estuvo conformado por los hogares particulares de las zonas urbanas del Area Metropolitana. Los hogares fueron agrupados en sectores de empadronamiento. Los sectores fueron confeccionados sobre la base de los planos cartográficos de las áreas urbanas bajo estudio. Se excluyeron de los sectores de empadronamiento todos aquellos con más de veinte viviendas o con menos de 10.

Se optó por trabajar con una muestra con un nivel de confianza del 95 por ciento. Para garantizar este nivel de confianza se seleccionaron un total de 450 hogares. Se decidió, además, encuestar a todas las personas con 18 años de edad o más que en el momento de efectuarse la visita vivían en la vivienda. En total la muestra incluyó a 1043 personas con derecho a votar.

Gráfica N°3

**¿CREE QUE LA CONSTITUYENTE RESUELVE LOS PROBLEMAS DEL PAIS?**



Fuente: CELA (sept. 93)

1ª Encuesta Elecciones 94

## En el Area Metropolitana

# OPINIONES POLITICAS VARIAN SEGUN EL CIRCUITO ELECTORAL

Según la encuesta aplicada a fines del mes de agosto, el PRD dominaba las preferencias políticas del 30 por ciento de la población que dijo tener simpatías partidistas. Como es de esperarse, este dominio no fue parejo en todos los circuitos electorales del Area Metropolitana.

### El arnulfismo

El Partido Arnulfista recibió el mayor número de simpatías en La Chorrera, área menos urbanizada. El Papa Egoró fue el más escogido en la ciudad de Colón, zona económicamente deprimida.

Entre los candidatos que reunían más adherentes se notó también un grado significativo de variabilidad, dependiendo del circuito electoral.

### Rubén Blades

Rubén Blades fue la persona que atrajo el mayor número de simpatizantes en la encuesta. A nivel de todos los circuitos electorales, sólo en San Miguelito fue desplazado en términos de popularidad. En este circuito captó más simpatizantes el candidato del PRD, Ernesto Pérez Balladares.

Tanto Ricardo Arias Calderón como Mayín Correa recibieron el

mayor apoyo en el Casco Viejo de la ciudad. En cambio, Guillermo Ford recibió sus adhesiones en el circuito 8.8 (Bella Vista, Betania).

En relación a la idea de una Asamblea constituyente como posible vía para resolver los problemas del país, mientras más lejos de la ciudad de Panamá menos acogida tiene la idea de una constituyente. En los circuitos 8.8 y 8.9 la propuesta encontró el mayor número de adherentes (el 41 por ciento). En el Area Metropolitana el 35 por ciento de la población simpatiza con una constituyente, en cambio en Panamá Oeste sólo atrae al 20 por ciento.

### Mujeres

En respuesta a la pregunta sobre la eficacia de la mujeres como políticas, la mitad de las personas respondió que consideraban iguales a los dos sexos. Un 33 por ciento señaló que las mujeres serían peores políticas que los hombres. Las opiniones se polarizaron en el circuito 8.7 (Casco Viejo y Calidonia) donde se concentraron tanto las personas que respondían a favor como en contra de la mujer, y menos que eran iguales los dos sexos. En La Chorrera la pregunta causó cierta sorpresa y un alto porcentaje respondió que no sabía.

## INGRESOS Y VOTOS

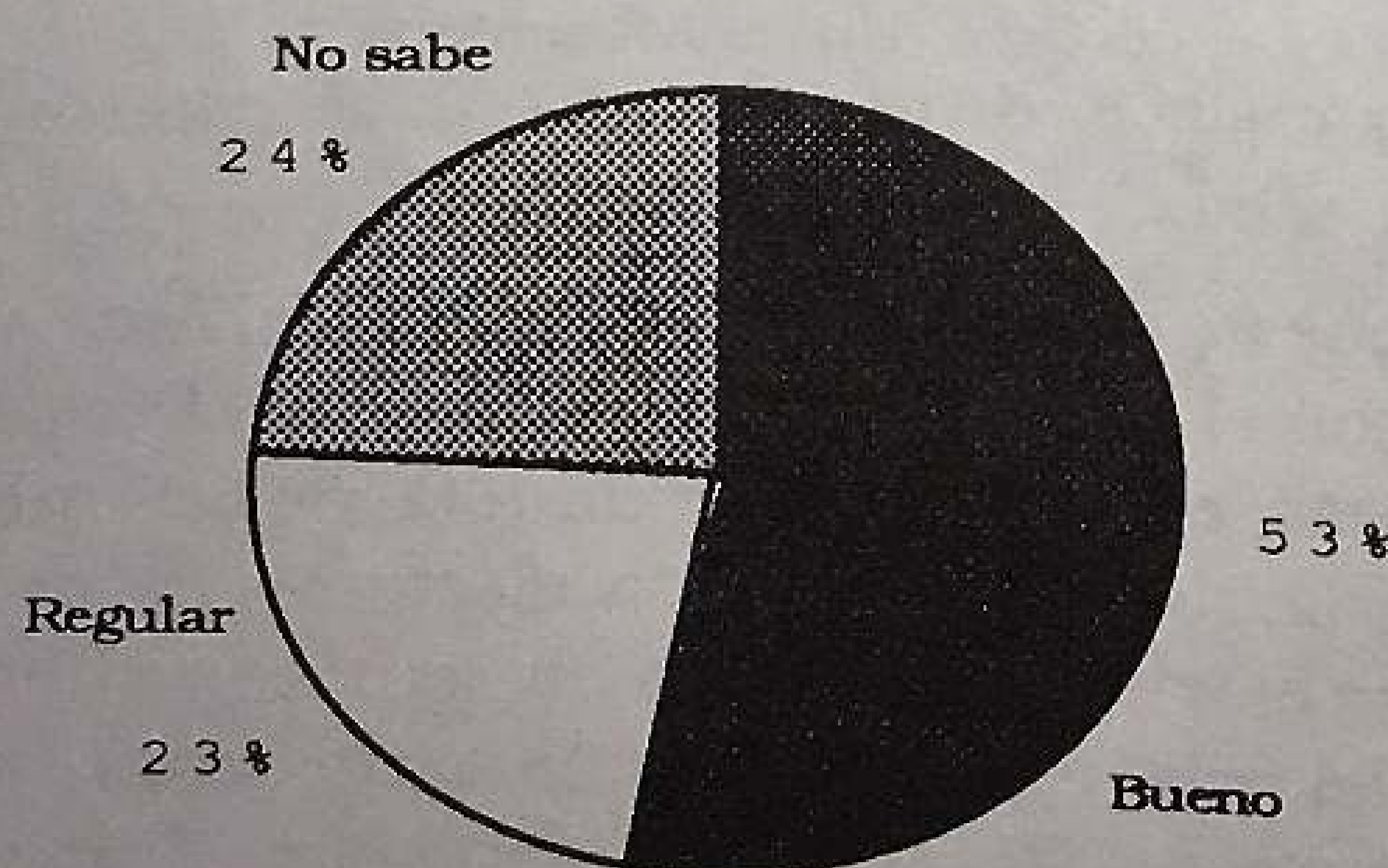
La encuesta captó que el 51 por ciento de las familias reportaron ingresos bajos (menos de B/450 al mes), el 33 por ciento con ingresos medios (B/451-1500) y el 12 por ciento con ingresos altos (más de B/1500). Al preguntarse sobre la fecha de las elecciones, las familias de bajos ingresos parecen estar menos informadas. En cambio, los estratos sociales de altos ingresos están mejor informados. El 62 por ciento de la población con altos ingresos dijo saber que las elecciones eran en mayo de 1994. En la medida en que se entrevistaba a personas de bajos recursos, el conocimiento sobre la fecha disminuía.

Guillermo Ford y Ricardo Arias Calderón gozan de la preferencia de los sectores con ingresos altos. Los estratos medios se inclinan por Ernesto Pérez Balladares y los de estratos de ingresos bajos por Rubén Blades. Quienes dijeron votar por Mireya de Gruber presentaron una distribución casi uniforme en todos los estratos sociales con excepción del grupo de ingreso medio donde bajó notablemente. Finalmente se observó que Blades y Pérez Balladares despiertan poca simpatía en los estratos de ingresos altos.

Ante la interrogante sobre la contribución de una constituyente a la solución de los problemas del país, los estratos de ingresos más altos dijeron estar más de acuerdo que los otros grupos. Mientras que el 47 por ciento de las familias de ingresos de B/1500 y más simpatizaban, este porcentaje bajaba a 32 entre los de ingresos bajos.

En cuanto a que si las mujeres serían peores legisladoras, el porcentaje baja entre los ingresos altos (5%) y sube al 14 por ciento entre los grupos de ingresos medios.

Gráfica No 4  
CUAL ES SU CONOCIMIENTO SOBRE LA FECHA  
DE LAS ELECCIONES



Fuente: CELA (sept. 93)

1ª Encuesta Elecciones 94

# ¿COMO VOTARA LA POBLACION SEGUN EDUCACION?

Cuadro N°1

## OPINION SOBRE LA CONSTITUYENTE SEGUN EDUCACION

	Educación secundaria completa o más		Educación secundaria incompleta o menos	
		%		%
Sí	184	36.1	179	34.3
No	269	52.9	267	51.1
No sabe	56	11.0	76	14.6
<b>TOTAL</b>	<b>509</b>	<b>100</b>	<b>522</b>	<b>100</b>

Fuente: CELA (sept. 93)

1ª Encuesta Elecciones 94

La mediana de años de educación aprobados a nivel nacional es de 6.7 y para las provincias de Panamá y Colón es de 8 años y 7 años, respectivamente.

Los encuestados con los niveles educativos más altos mostraron mayor intención de concurrir a las urnas el próximo 8 de mayo. El 39 por ciento de la población con educación secundaria tiene intenciones de votar en las próximas elecciones.

Se observa que las personas con universidad completa y primaria incompleta muestran los índices de menor preferencia por candidatos y partidos. En contraste, los que tienen secundaria incompleta muestran las mayores simpatías.

Con respecto a la preferencia por candidatos y partidos por nivel educativo, tenemos que de cada 10 encuestados sólo 3 mostraron preferencias. Rubén Blades es prefe-

rido por quienes tienen secundaria completa, incompleta y primaria completa. Fue seguido -en el mismo orden- por E. Pérez Balladares y M. de Gruber. El 53 por ciento de quienes tienen primaria incompleta prefieren a M. de Gruber y al P. Arnulfista con 43 por ciento.

Los encuestados con universidad completa mostraron simpatías por el MOLIRENA y su candidato, G. Ford (6 por ciento). El 42 por ciento de los encuestados con universidad incompleta y el 31 con primaria completa prefieren al PRD.

Entre los encuestados que consideran que la constituyente resuelva los problemas políticos del país, los que tienen secundaria se muestran más favorables.

Salvo los de primaria incompleta que consideran que las mujeres son mejores legisladoras que los hombres, la mayoría de los encuestados consideran que las mujeres como legisladoras son iguales que los hombres.

Cuadro N°2

## PREFERENCIA DE PARTIDO SEGUN INGRESO

	Bajos (menos de \$450)		Altos (más de \$450)	
		%		%
PRD	47	28.7	46	34.3
Papa Egoró.	38	23.2	19	14.2
PDC	19	11.6	23	17.2
Arnulfista	27	16.4	16	11.9
MOLIRENA	19	11.6	16	11.9
Otros	14	8.5	14	10.4
<b>TOTAL</b>	<b>164</b>	<b>100</b>	<b>134</b>	<b>100</b>

Fuente: CELA (sept.93)

1ª Encuesta Elecciones 94

# JUVENTUD Y ELECCIONES

La encuesta realizada por el Centro de Estudios Latinoamericanos, (CELA), "Justo Arosemena" muestra que las personas encuestadas entre los 18 y 25 años de edad son las que manifiestan mayor intención de votar en las próximas elecciones. Un 75.8 por ciento de estas personas muestran intención de votar. Esto es alentador y contradice la opinión generalizada que los jóvenes son los que menos se interesan en las cuestiones políticas y los que menos votan. Aunque estos resultados no significan que estos ciudadanos vayan a votar, por lo menos indican que el interés por las elecciones por parte de los jóvenes es bastante alto.

Para efectos del análisis de edades, la encuesta dividió la población encuestada en cuatro categorías: 18 a 25 años de edad, 26 a 40 años, 41 a 55 y 56 y más años de edad.

## Apoyo a los candidatos

Otro resultado revelador de la encuesta es que el canta/autor Rubén Blades, dirigente del Partido Movimiento Papa Egoró, recibió el mayor nivel de apoyo entre los jóvenes. Blades recibió el 20.5 por ciento de las personas de 18 a 25 años de edad con preferencia para un candidato. El 10.6 por ciento de estas personas apoyaron al candidato del PRD, Ernesto Pérez Balladares.

## Apoyo a los partidos

Entre las personas de 18 a 25 años sólo el 34 por ciento tiene simpatía por un partido político. Es significativo que en este grupo se concentra la mayor simpatía partidista.

## Las mujeres como legisladores

Entre los resultados más interesantes están los que se relacionan a las opiniones sobre la participación de la mujer en la política. La encuesta preguntó si creían que las mujeres eran mejores legisladores que los hombres. Entre los que piensan que las mujeres son mejores legisladores, los jóvenes son los que registran el menor grado de opinión favorable. Sólo un 29.9 por ciento de personas

Cuadro N°3  
**PREFERENCIA DE CANDIDATO SEGUN EDAD**

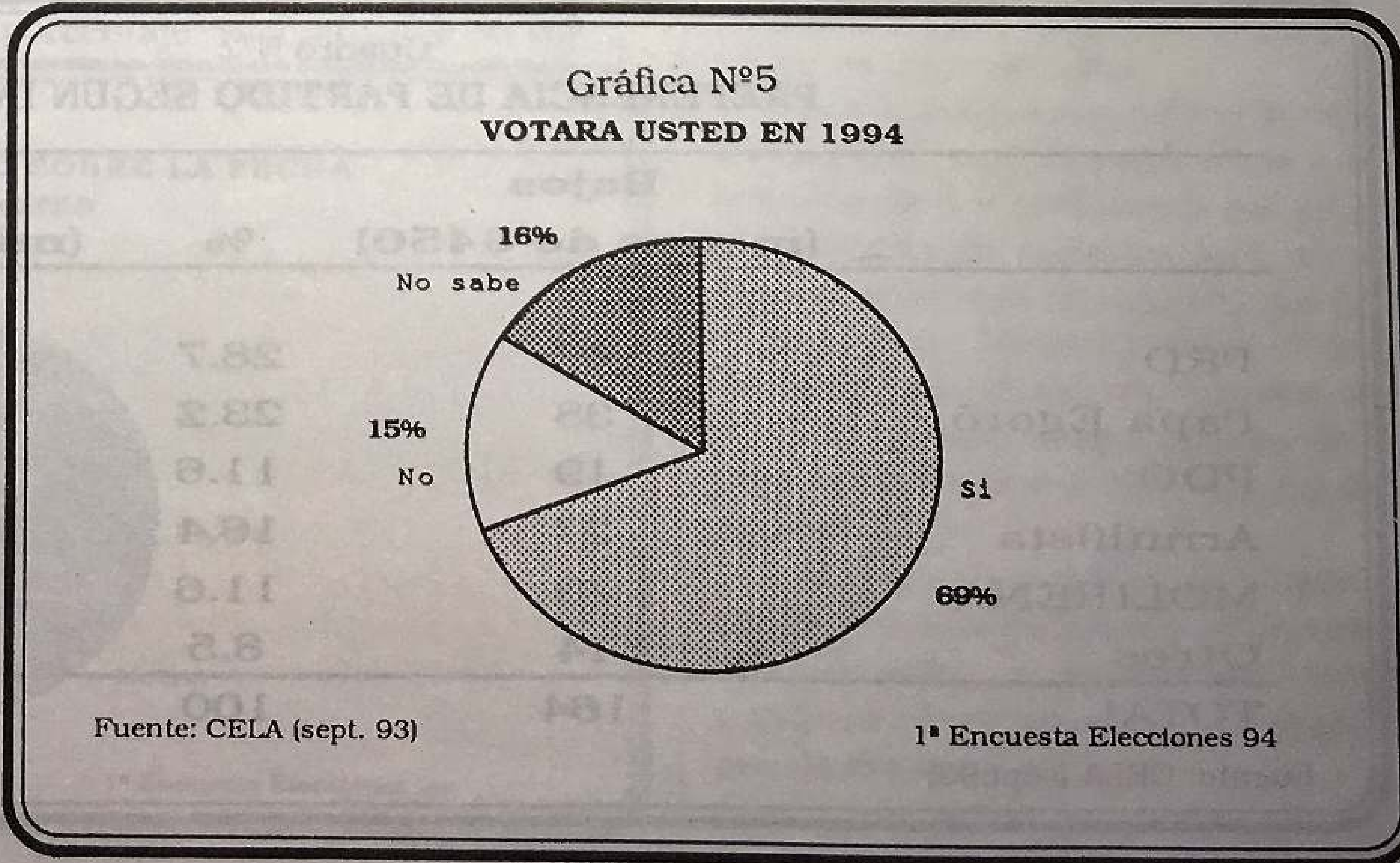
	Jóvenes		Viejos	
	(18-40 años)	%	(41 años y más)	%
R. Blades	100	14.7	23	6.3
E. Pérez B.	58	8.5	34	9.3
M. de Gruber	14	2.1	25	6.9
Otros candidatos	40	6.0	38	10.4
Indecisos o no sabe	282	41.5	162	44.6
Ninguno o no contesta	185	27.2	82	22.5
<b>TOTAL</b>	<b>679</b>	<b>100</b>	<b>364</b>	<b>100</b>

Fuente: CELA (sept. 93) 1ª Encuesta Elecciones 94

entre 18 y 25 años piensan que las mujeres son mejores, mientras que un 35.6 por ciento de las personas entre 26 y 40 años piensan igual. Entre las edades de 41 y 55 un 40.4 por ciento piensan de esa manera y un 41.8 por ciento de los mayores de 56 años opinan que la mujer es mejor legislador que el hombre.

La gran mayoría de la población panameña piensa que las mujeres

son mejores o iguales legisladores que los hombres. Esto puede representar el bajo nivel de apoyo que tienen los actuales legisladores y la actual Asamblea como institución, en la que sólo 5 de los 67 legisladores principales son mujeres. También puede representar el nivel de aceptación que las mujeres han recibido por parte de la ciudadanía en su participación activa en la política nacional.



# PREFERENCIAS ELECTORALES FEMENINAS SON DISTINTAS A LAS DE LOS HOMBRES

El 65 por ciento del total de la muestra femenina del área metropolitana afirmó que votará en las próximas elecciones. El 50 por ciento sabía que se realizarán en mayo del próximo año.

## Capacidad de las mujeres para legislar

El 44 por ciento de las mujeres encuestadas consideran que las legisladoras son mejores que sus similares del sexo masculino. El 47 por ciento planteó que existe igualdad en este aspecto. El 65 por ciento de los hombres entrevistados declararon que existe igualdad, mientras un 13 por ciento piensa que las mujeres son mejores legisladoras.

Mireya Moscoso de Gruber recibió el apoyo del 3.83 por ciento de las mujeres encuestadas. Mayín Correa fue mejor acogida por los hombres que le brindaron su apoyo en un 1.62 por ciento contra un 1.28 por ciento de las mujeres. Por otro lado, de aquellos que apoyaron a Ernesto Pérez Balladares, el 51 por ciento eran mujeres y de los que afirmaron que votarían por Rubén Blades el 43 por ciento eran del sexo femenino.

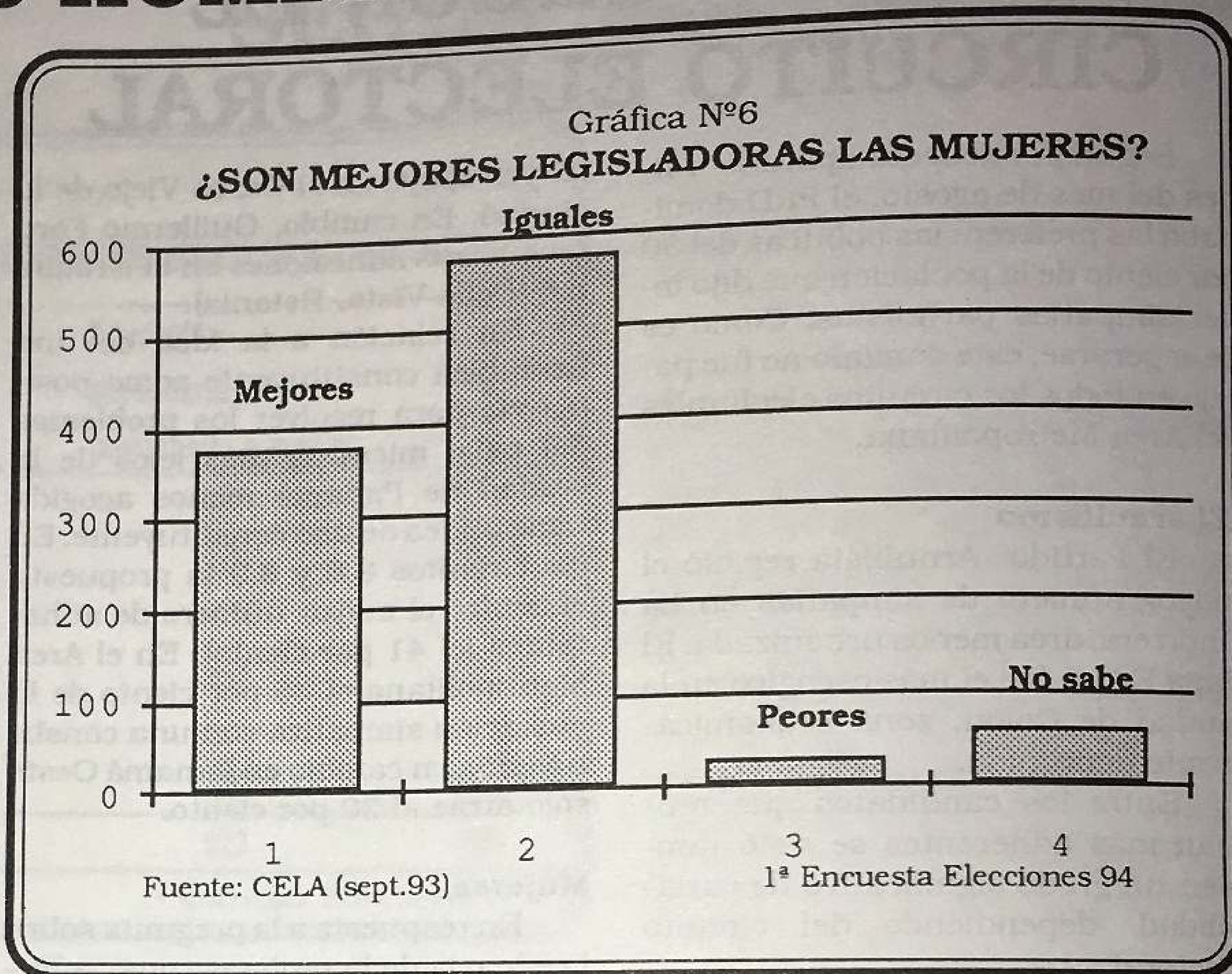
## Simpatía partidista

En relación a la simpatía político partidista que este sector de la población profesa, tan sólo el 27

por ciento de las encuestadas mostró simpatía por alguno de los partidos. El 33 por ciento de los hombres respondieron de igual manera. Sin embargo, de los encuestados que afirmaron no tener simpatía por algún partido, el 64 por ciento asegura que asistirá a los comicios del próximo año.

En este renglón fue el Partido Revolucionario Democrático el que mayor simpatía reflejó entre las mujeres, con un 34 por ciento,

muy alejado del 16 por ciento del Partido Arnulfista y el 14 por ciento del Movimiento Papa Egoró. Del total que dijo simpatizar con el PRD, la mayoría eran mujeres (52 por ciento), similar situación se dio en el arnulfismo y el MOLIRENA con el 52 por ciento y el 56 por ciento respectivamente. En cambio de los que se mostraron a favor de Movimiento Papa Egoró sólo el 35 por ciento eran mujeres contra un 65 por ciento de hombres.



### PRIMERA ENCUESTA TRANSICION HACIA LA DEMOCRACIA ELECCIONES 94

**Director:** Marco A. Gandásegui,  
**Analistas:** Enoch Adames, Juana Camargo y Orlando Pérez, **Asistentes de investigación:** José Acosta y Carmen Gerald, **Coordinador de la encuesta:** Federico Guerra.

CELA "Justo Arosemena"

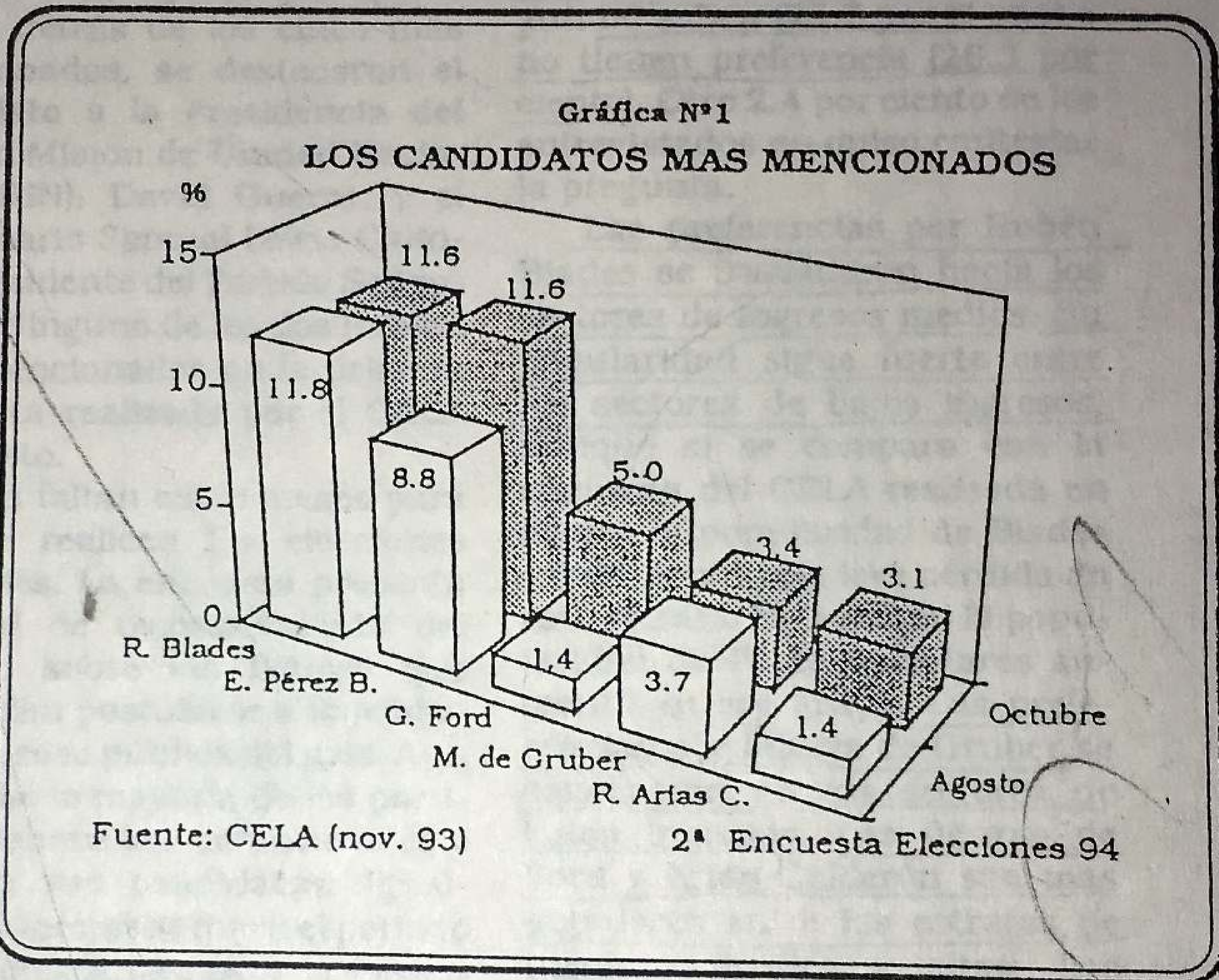
Apartado 87-1918, Panamá 7, R. de P.

Tel.: 230028 Fax: 692032

La encuesta realizada por el CELA en el Área Metropolitana, con el auspicio de la Comisión del Comunidades Europeas, es la primera de un total de seis que realizará a lo largo de la campaña electoral. La próxima encuesta se efectuará en el mes de octubre y cubrirá la totalidad del país. El estudio forma parte de un proyecto más amplio del CELA que se denomina **Transición hacia la democracia y reconversión institucional**

Segunda encuesta del CELA  
en el Area Metropolitana

## R. BLADES Y PEREZ BALLADARES PAREJOS EN LAS PREFERENCIAS



Rubén Blades y Ernesto Pérez Balladares son las figuras presidenciales que mayor cantidad de preferencias recibieron en una muestra reciente tomada por el Centro de Estudios Latinoamericanos, CELA, "Justo Arosemena". El CELA visitó un total de 650 hogares, y entrevistó a 938 personas, en los cinco distritos que conforman el Area Metropolitana. La segunda encuesta realizada por el CELA en esta campaña electoral se efectuó a finales del mes de octubre de 1993.

### Por quién votarán los panameños

El virtual empate entre las dos figuras políticas modifica la situación que prevalecía a finales de agosto cuando Rubén Blades superó cómodamente a Pérez Balladares en la primera encuesta realizada por el CELA. Rubén Blades, famoso cantante autor, es el líder del Partido Movimiento Papa Egoró. Aun cuando se da por descontado que será proclamado candidato a la Presidencia de la República en la próxima convención de su Partido, Blades aun no se ha pronunciado en forma definitiva.

Pérez Balladares fue proclamado candidato a la Presidencia de la República en la convención del Partido Revolucionario Democrático (PRD). En la primera encuesta del CELA Pérez Balladares ocupó un segundo lugar detrás de Blades en las preferencias de los entrevistados. Ambos sacaron el 11.6 por ciento de las preferencias en la segunda encuesta del CELA. En relación a la encuesta de agosto, Blades perdió

Panamá, 9 de noviembre de 1993

ENCUESTA  
ELECCIONES 94  
Informe N°2

algo de ímpetu mientras que Pérez Balladares aumentó sus simpatías.

Entre las seis figuras que se destacaron en la primera encuesta del CELA, siguen con vigencia un total de cinco. Detrás de Blades y Pérez Balladares se colocaron, en orden de preferencias, Guillermo Ford, Mireya de Gruber y Ricardo Arias Calderón. El vice-presidente Ford, pre-candidato del MOLIRENA a la presidencia, experimentó un aumento significativo en su nivel de reconocimiento. Arias Calderón, presidente del Partido Demócrata Cristiano (PDC), y quien se prepara para obtener la candidatura presidencial de la convención de su colectividad, también aumentó su apoyo aunque en forma más moderada. En cambio, según la encuesta, Mireya Moscoso de Gruber, tuvo una leve declinación en su popularidad.

La figura de la ex-alcaldesa, Mayín Correa, sufrió los embates de la política partidista y su presencia casi desapareció de la encuesta. En el primer sondeo efectuado por el CELA en agosto, la ex-alcaldesa aparecía entre las seis figuras más mencionadas. Cabe recordar que la encuesta no

pretende pronosticar quien ganará las elecciones de mayo de 1994. Sólo recoge la opinión de la muestra de personas seleccionadas quienes responden a la pregunta "¿Si hoy fueran las elecciones, por quién votaría usted?" El entrevistado no recibe ayuda alguna para dar la respuesta.

Entre las figuras que aparecieron detrás de los cinco más mencionados, se destacaron el candidato a la Presidencia del Partido Misión de Unidad Nacional (MUN), David Guerra, y el empresario Samuel Lewis Galindo, presidente del Partido Solidaridad. Ninguno de los dos habían sido mencionados en la primera encuesta realizada por el CELA en agosto.

Aun faltan cinco meses para que se realicen las elecciones generales. La encuesta presenta el nivel de reconocimiento del público sobre las figuras que pretenden postularse a la jefatura de la cosa pública del país. Aun falta que la mayoría de los partidos celebren sus convenciones y escojan sus candidatos. Igualmente, apenas se inicia el período de negociaciones para la formación de alianzas entre los diversos partidos políticos. El 8 de febrero de 1994 se cierra el plazo

para presentar postulaciones al Tribunal Electoral.

**Aun predomina la indecisión**

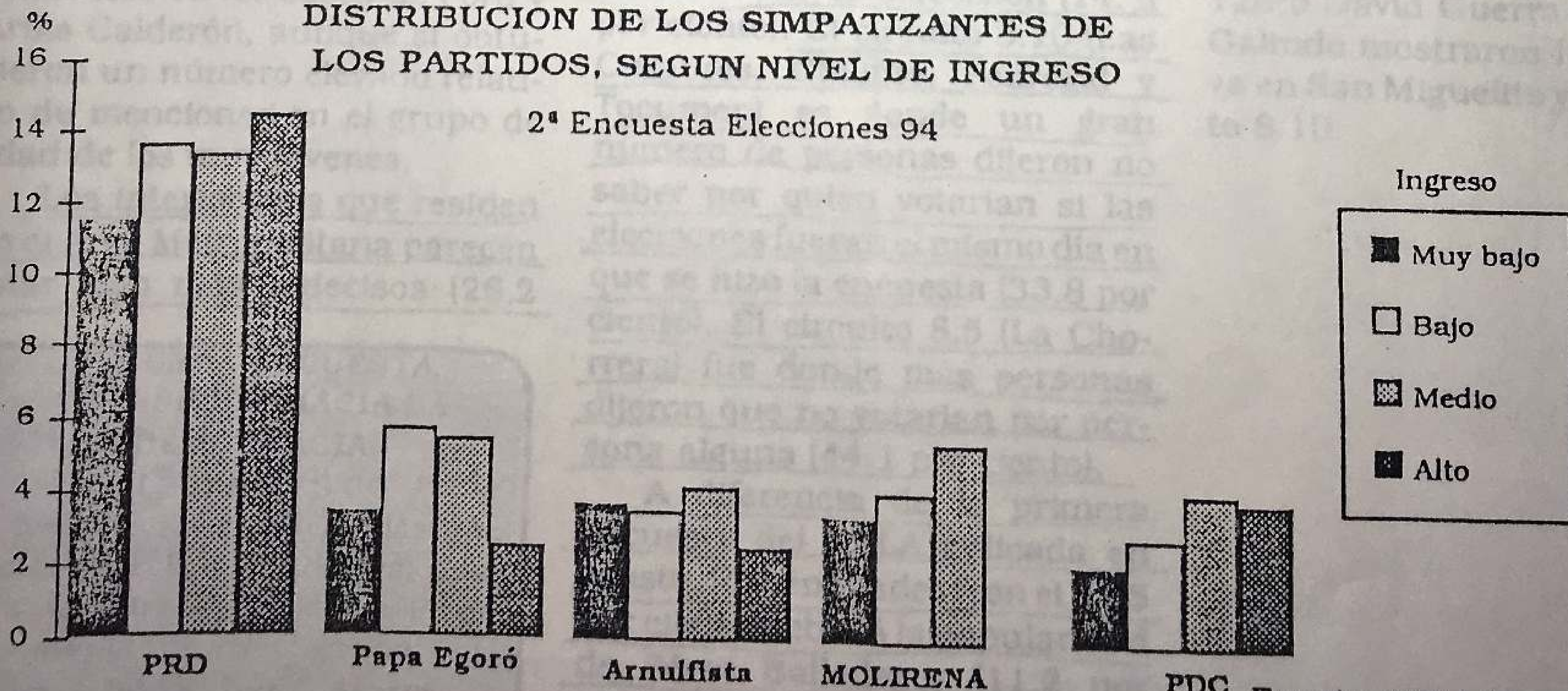
Los motivos expuestos arriba pueden explicar el hecho que todavía el 60 por ciento de la población electoral señala que no tiene candidato. Unos están indecisos (7.8 por ciento), otros aun no saben (23.7 por ciento) o no tienen preferencia (26.3 por ciento). Otro 2.4 por ciento de los entrevistados no quiso contestar la pregunta.

Las preferencias por Rubén Blades se trasladaron hacia los sectores de ingresos medios. Su popularidad sigue fuerte entre los sectores de bajos ingresos, aunque si se compara con la encuesta del CELA realizada en agosto la popularidad de Blades experimentó una leve pérdida en este estrato. En cambio, la popularidad de Pérez Balladares aumentó en ese grupo. Las preferencias por Mireya de Gruber se concentran en los sectores de bajos ingresos. Las figuras de Ford y Arias Calderón son más populares entre los estratos de ingresos medios y altos. Los nombres de Guerra y Lewis Galindo fueron mencionados por personas de bajos ingresos.

Gráfica N°2

**DISTRIBUCION DE LOS SIMPATIZANTES DE LOS PARTIDOS, SEGUN NIVEL DE INGRESO**

2ª Encuesta Elecciones 94



Fuente: CELA (nov. 93)



Llama la atención las preferencias de los entrevistados con educación universitaria para Blades y Pérez Balladares. Los otros candidatos con mayor número de menciones tenían más preferencias entre los entrevistados con poca escolaridad (M. de Gruber), con escolaridad media (G. Ford) y en el caso de Arias Calderón las preferencias se distribuían en forma casi pareja entre los diferentes niveles de escolaridad.

La mujer aun se encuentra muy indecisa frente a los posibles candidatos presidenciables. El 66 por ciento de las mujeres dijo no tener preferencias. Tanto Guerra como Lewis Galindo fueron mencionados, en gran parte, por hombres.

#### Juventud

Tal como ocurrió en la encuesta del CELA aplicada en agosto, las preferencias para Blades se concentraron entre la población muy joven, es decir entre los 18 y 25 años de edad. En cambio, para Pérez Balladares las preferencias se concentraron en los sectores de edad madura (entre 40 y 55 años de edad) y entre los jóvenes de 25 a 39 años de edad. Las preferencias para la presidente del Partido Arnulfista, M. de Gruber se concentraron entre los electores con más de 55 años de edad. Igual tendencia se manifestó en los casos de Ford y Arias Calderón, aunque si obtuvieron un número elevado relativo de menciones en el grupo de edad de los muy jóvenes.

Los interioranos que residen en el Area Metropolitana parecen estar algo más indecisos (26,2

Cuadro Nº1  
CANDIDATOS MAS MENCIONADOS, SEGUN  
CIRCUITO ELECTORAL (Porcentajes)

Circuito	R. Blades	E. Pérez B.	G. Ford	M. de Gruber	R. Arias C.
3.1	14.5	16.9	2.4	4.8	1.2
8.1	18.2	12.1	6.1	3.0	3.0
8.5	8.5	8.5	3.4	1.7	3.4
8.6	13.5	11.2	5.6	3.0	3.6
8.7	14.1	10.3	1.3	9.0	3.9
8.8	7.9	10.5	5.3	2.6	2.6
8.9	11.9	15.0	6.9	2.5	3.8
8.10	6.2	8.3	5.5	2.8	2.1

Fuente: CELA (nov.93)

2ª Encuesta Elecciones 94

por ciento) en cuanto a preferencias que los nacidos en la capital y sus alrededores (21,9 por ciento). La diferencia, sin embargo, no es muy grande. La única excepción es Blades. Mientras que el 14.4 por ciento de los nativos del área metropolitana se inclinaban por el canta autor, sólo el 7,6 por ciento de los interioranos residentes mencionaban al dirigente del Papa Egoró.

#### Los circuitos electorales

El Area Metropolitana incluye un total de 8 circuitos electorales. El circuito 8.8 (Bella Vista, Betania, Pueblo Nuevo) es donde prevalece la mayor indecisión (14.5 por ciento). El circuito 8.10 (Las Cumbres, Chillibre, Pedregal y Tocumen) es donde un gran número de personas dijeron no saber por quien votarían si las elecciones fueran el mismo día en que se hizo la encuesta (33.8 por ciento). El circuito 8.5 (La Chorrera) fue donde más personas dijeron que no votarían por persona alguna (44.1 por ciento).

A diferencia de la primera encuesta del CELA aplicada en agosto, Rubén Blades (con el 13.5 por ciento) rebasó la popularidad de Pérez Balladares (11.2 por ciento) en San Miguelito. Sin

embargo, el candidato del PRD se pasó a Blades en Colón y en los circuitos 8.8, 8.9 y 8.10. La popularidad de M. de Gruber (10 por ciento) es significativa en el circuito 8.7 donde casi alcanza a Pérez Balladares (10.3 por ciento) y sigue adelante Baldes (14.1 por ciento). Ford es fuerte en el circuito 8.9 (San Francisco, Parque Lefevre y Juan Díaz) donde obtuvo el 9.4 por ciento de las preferencias. Cerca de Blades (11.9 por ciento) y un poco más lejos de Pérez B. (15 por ciento). Arias Calderón se mostró parejo en casi todos los circuitos electorales. Tanto David Guerra como Lewis Galindo mostraron fuerza relativa en San Miguelito y en el circuito 8.10.

#### SEGUNDA ENCUESTA TRANSICION HACIA LA DEMOCRACIA ELECCIONES 94

Director: Marco A. Gandasegui.  
Analistas: Enoch Adames, Juana Camargo y Orlando Pérez.  
Asistentes de Investigación: Carmen Gerald y José I. Acosta.

# EL 68 POR CIENTO SIN SIMPATIA POR PARTIDOS

El PRD partido con el mayor nivel de apoyo

La segunda encuesta Elecciones 94 realizada por el CELA demuestra que el 68 por ciento de la población del área metropolitana no tiene simpatía por un partido político. La encuesta refleja el bajo nivel de apoyo que aún tienen los partidos políticos en el país. También refleja la incapacidad, por el momento, de la campaña electoral para incrementar el nivel de adherencia hacia los partidos políticos legalmente constituidos.

Esta encuesta es parte del proyecto "Transición hacia la democracia y reconversión institucional", auspiciado por las Comunidades Europeas (CE). El área metropolitana de Panamá representa más del 40 por ciento de la población electoral. Por lo tanto, tendrá un peso significativo en la contienda electoral que se avecina.

El 68 por ciento de rechazo de los partidos políticos representa una disminución del 2 por ciento de la cifra obtenida en la primera

encuesta realizada en agosto. Este 2 por ciento es estadísticamente insignificante. Se puede afirmar que no ha habido cambios en el nivel de simpatía por los partidos políticos entre la primera y segunda encuesta.

El Partido Revolucionario Democrático (PRD) sigue siendo el partido político con el mayor nivel de apoyo. El PRD obtuvo el 12.6 por ciento de todos los encuestados. Le sigue al PRD en nivel de apoyo el Partido Papa Egoró. Este recibe el 4.5 por ciento de todos los encuestados. En tercer lugar se encuentra el Partido Arnulfista con el 3.7 por ciento. El MOLIRENA obtiene el 3.6 por ciento y el PDC el 2.8 por ciento. El resto de los partidos políticos reciben un total de 4.5 por ciento.


Comparando la primera y segunda encuesta, vemos que el único partido que aumentó su nivel de apoyo fue el PRD. Papa Egoró disminuyó de un 5.4 por ciento a un 4.5 por ciento. El Arnulfismo recibió 4.2 por ciento

en la primera encuesta y un 3.7 por ciento en la segunda. El MOLIRENA mantuvo su nivel de apoyo y el PDC disminuyó de un 4.3 a un 2.8 por ciento. Algo interesante de la segunda encuesta es que, colectivamente, los demás partidos aumentaron su nivel de apoyo de un 2.8 por ciento a un 4.5 por ciento.

Si se analizan los resultados en relación a algunas variables demográficas se observa que los hombres demuestran mayor nivel de simpatía partidista. El 37.4 por ciento dicen tener simpatía por un partido político, comparado con un 26.7 por ciento de mujeres. El PRD recibe el 14.5 por ciento de los hombres y el 11.1 por ciento de las mujeres, liderizando ambos grupos. Entre los hombres le sigue Papa Egoró con el 6.2 por ciento y el Arnulfismo con el 4.2 por ciento. Estos rangos cambian cuando analizamos el apoyo de las mujeres. Entre estas le sigue al PRD en nivel de apoyo el MOLIRENA con el 4 por ciento.

Entre los adherentes de Papa Egoró hay una gran diferencia entre mujeres y hombres. El 60

Gráfica N°3



Fuentes: CELA (nov. 93)

2ª Encuesta Elecciones 94

por ciento de los que dicen tener simpatía por Papa Egoró son hombres y el 40 por ciento son mujeres. Esta diferencia también se nota en el apoyo al MOLIRENA. Pero para este partido los resultados se invierten, con el 62 por ciento de sus simpatizantes siendo mujeres y el 38 por ciento hombres.

#### Juventud más interesada en los partidos políticos

Otra variable importante es la edad. La encuesta demuestra, contrario a las expectativas, que mientras más joven es la persona mayor simpatía tiene por los partidos políticos. El 33.9 por ciento de personas entre 18 y 25 años tienen simpatía por algún partido político. El 32 por ciento de los encuestados entre 26 y 40 años dicen tener simpatías partidistas, 28.5 por ciento de las personas entre 41 y 55 años y el 29 por ciento de los mayores de 56 años tienen simpatía partidista.

Lo interesante de los datos de edades es analizar como se dividen los simpatizantes a lo interno de los partidos. El PRD recibe su mayor número de simpatizantes entre aquellas personas de 26 a 40 años de edad. El 78.5 por ciento de los simpatizantes de Papa Egoró son personas entre

18 y 40 años. Esto confirma la hipótesis que el Partido Papa Egoró es un partido primordialmente de gente joven. El Partido Arnulfista aglutina la mayoría de sus simpatizantes entre las personas de 26 a 40 años y personas mayores de 56 años de edad. El 70.5 por ciento de los simpatizantes del MOLIRENA se encuentran entre las edades de 18 y 40 años. El PDC reparte sus simpatizantes equitativamente entre las diferentes edades.

#### Educación y partidos

Mientras más educación mayor es el nivel de simpatía por los partidos políticos. El 55.7 por ciento de las personas que tienen simpatías partidistas poseen un nivel educativo de secundaria. El 88.2 por ciento de las personas que no poseen educación formal y el 75 por ciento de los que sólo llegaron a nivel primario no poseen simpatías por algún partido político. A nivel secundario el 65.4 por ciento de las personas no tienen simpatías por un partido político y lo mismo se puede decir del 64 por ciento de las personas con educación universitaria.

#### Estratos medios

Los estratos de ingresos medios tienen el mayor nivel de simpatía por los partidos políti-

cos. El 36.7 por ciento de estas personas demuestran simpatía por algún partido político. Los que menos simpatías partidistas tienen son aquellas personas en el estrato alto. Sólo el 26.3 por ciento de las personas con ingresos altos muestran simpatía por algún partido.

#### Circuitos

El circuito electoral donde existe el mayor número relativo de simpatizantes partidistas es el 8.6 de San Miguelito. El 37 por ciento de los encuestados en este circuito tienen simpatía por algún partido político. Cabe señalar que esto representa una minoría de las personas encuestadas en este circuito. Pero representa el nivel más alto entre los ocho circuitos encuestados.

Si analizamos los circuitos de la ciudad de Panamá (8.7, 8.8, 8.9 y 8.10) vemos que en el primero, correspondiente al Casco Viejo, el PRD y el Arnulfista están muy cerca, el primero obtuvo el 8.9 por ciento y el segundo el 7.7 por ciento. En tercer lugar está el PDC con el 5.1 por ciento. En el 8.8 (Bella Vista, Betania, Pueblo Nuevo), el PRD obtuvo el 10.5 por ciento de los encuestados. Le sigue el PDC con el 5.3 por ciento y el Arnulfista con el 2.3 por ciento. En el 8.9 (San Francisco, Parque Lefevre, Juan Díaz y Río Abajo), el PRD recibe el 16.8 por ciento. En segundo lugar están empatados el MOLIRENA y Papa Egoró con el 4.4 por ciento. Le sigue el Partido Arnulfista con el 3.8 por ciento. En el 8.10 (Tocumen, Pedregal, Las Cumbres), el PRD obtuvo el 8.3 por ciento, el PDC quedó en segundo lugar con el 4.8 por ciento. En tercer lugar está el MOLIRENA con el 3.4 por ciento.

Los porcentajes aquí presentados son relativos y hay que analizarlos con cautela dado el alto grado de rechazo hacia los partidos políticos en general.

Cuadro N°2  
SIMPATIAS POR PARTIDOS POLITICOS SEGUN SEXO  
(Porcentajes)

Partido	Hombre	Mujer
PRD	14.5	11.1
Papa Egoró	6.2	3.2
Arnulfista	4.2	3.4
MOLIRENA	3.2	4.0
PDC	3.7	2.1
Otros	4.7	3.0
No contesta	62.6	73.3
Total	100.0	100.0

Fuente: CELA (nov.93)

2ª Encuesta Elecciones 94

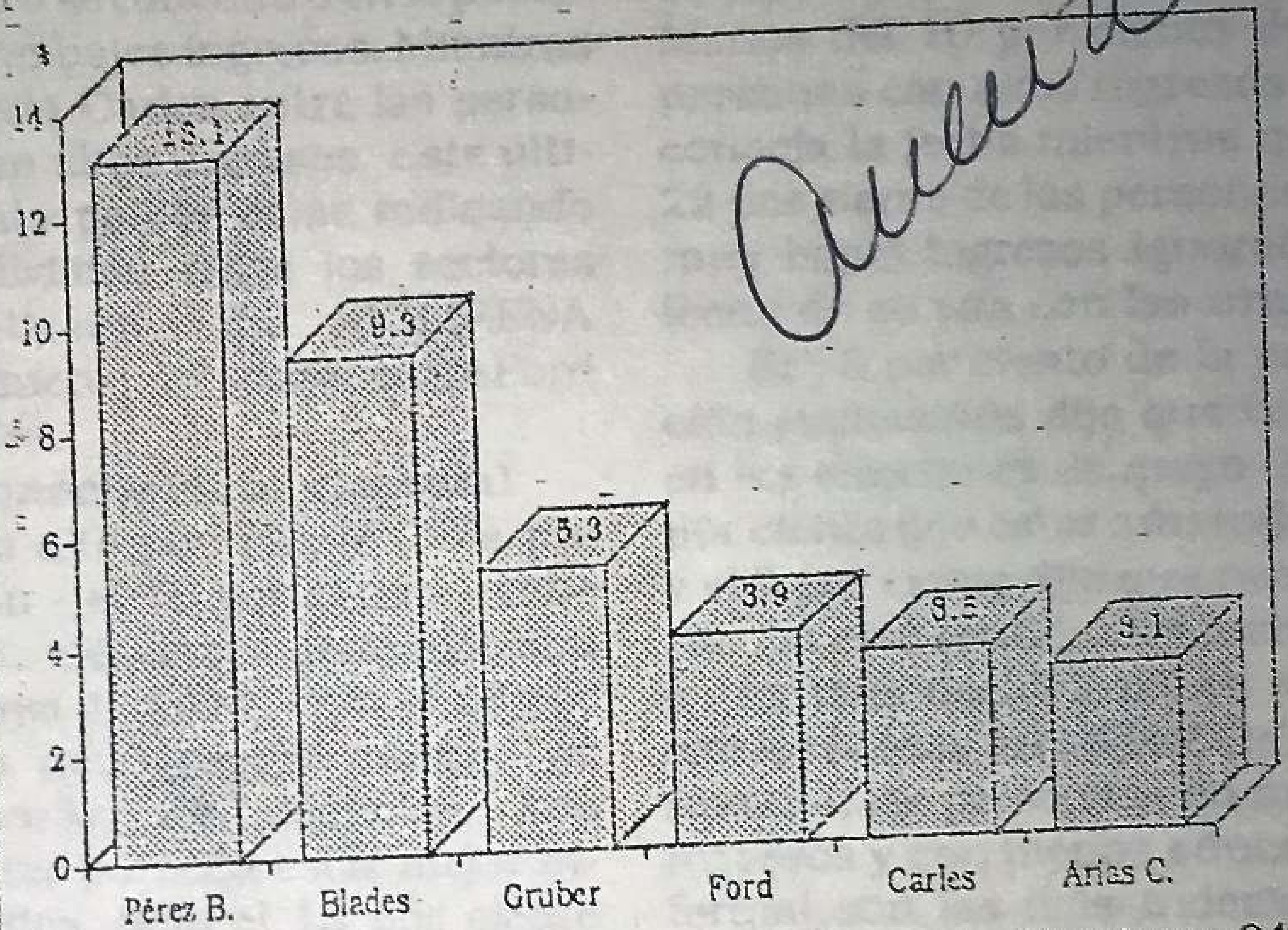
Encuesta nacional del CELA

PEREZ BALLADARES

TOMA VENTAJA

EN LAS PREFERENCIAS

Gráfica N°1  
LOS CANDIDATOS MAS MENCIONADOS  
A NIVEL NACIONAL



Fuente: CELA (enero 94)

3ª Encuesta Elecciones 94

El candidato a la Presidencia de la República que reúne el mayor número de preferencias a nivel nacional es Ernesto Pérez Balladares del Partido Revolucionario Democrático (PRD). Pérez Balladares quien fuera proclamado candidato en el mes de julio de 1993 cuenta con el 13.1 por ciento de las preferencias a nivel nacional. Es seguido por Rubén Blades del Partido Movimiento Papa Egoró con el 9.3 por ciento, Mireya de Gruber del Partido Arnulfista con el 5.3 por ciento, Guillermo Ford con el 3.9 por ciento, Rubén D. Carles con el 3.5 por ciento y Ricardo Arias Calderón con el 3.1 por ciento. Los demás nombres mencionados por las personas entrevistadas no alcanzaron el uno por ciento de las preferencias.

Estos son los resultados de una encuesta realizada por el Centro de Estudios Latinoamericanos, (CELA), "Justo Arosemena", a nivel nacional a fines del mes de diciembre de 1993. El CELA realizó en el pasado dos encuestas para medir preferencias electorales. Las dos anteriores, sin embargo, fueron a nivel del Área Metropolitana de Panamá. Los resultados de esta tercera encuesta reflejan las preferencias electorales de la población de la totalidad del país con excepción de las provincias de Bocas del Toro y Darién así como la Comarca de San Blas.

El nivel de indecisión entre la población electoral panameña es todavía muy alto, aunque se nota un incremento en el interés demostrado por los entrevistados. Aparentemente existe un

CELA

ENCUESTA

ELECCIONES 94

Informe N°3

Panamá, D. C. enero de 1994

CELA

sentimiento generalizado de que todavía es prematuro inclinarse por algún candidato en particular. El 25.1 por ciento de las personas entrevistadas dijo no saber por quien votaría en mayo. Otro 19.5 por ciento se mostró aún indeciso. El 13 por ciento expresó que no votaría y el 3 por ciento no contestó la pregunta. En otras palabras, el 61 por ciento todavía no ha definido su preferencia electoral.

La indecisión prevalece un poco más entre las mujeres. La encuesta indica, también, que existe una diferencia muy marcada en las preferencias determinadas por los niveles de educación. Mientras menos educación, mayores son las dudas acerca de los candidatos. En cambio, mientras más educación pareciera que ya existe una definición.

E. Pérez Balladares atrae preferentemente a una población joven (de 26 a 40 años de edad) mientras que R. Blades es mejor visto por el electorado muy joven (entre 18 y 25). En cambio, M. de Gruber atrae a los votantes mayores de 40 años de edad así como también R.D. Carles. Los que mencionaron a G. Ford y R. Arias C. se distribuyen equitativamente en todos los grupos de edad.

A nivel educativo, los electores con escuela secundaria para arriba se inclinan por Pérez Balladares, mientras que Blades atrae más a las personas con un nivel de educación media. En cambio, las preferencias por M. de Gruber se concentran en los sectores de poca educación. Las preferencias por Carles se concentran en las personas con educación universitaria completa. El 35 por ciento de todas las menciones de Carles provinieron de personas con educación universitaria completa. Ningún otro candidato obtuvo más del 15 por ciento de sus menciones de este grupo.

A nivel de ingresos, Pérez Balladares concentró sus preferen-

cias entre la población con ingresos medios (entre B/450 y 1500 mensuales de ingreso familiar). Las preferencias por Blades se concentraron entre las personas con ingresos medios hacia arriba. En cambio, las preferencias por M. de Gruber se distribuyeron entre toda la población y las de Arias Calderón se concentraron en la población de altos ingresos. El mayor número de preferencias por Ford se concentró en la población con bajos ingresos. Mientras que para Carles entre las personas con altos ingresos. Este último dato podría estar indicando una división entre los sectores simpatizantes del MOLIRENA que tienen que escoger entre Ford y Carles.

#### Conocimiento electoral

Un alto porcentaje de la población - el 76 por ciento - sabe que las elecciones generales son en mayo de 1994. Sólo el 16 por ciento dijo ignorar cuándo se efectuarán los comicios. Los hombres parecen estar mejor informados. Sólo el 13 por ciento dijo no saber la fecha de la cita con las urnas. En cambio, el 19 por ciento de las mujeres no sabían la fecha.

Sobre la fecha electoral, la población muy joven es la menos informada. El 21 por ciento no conoce cuándo se efectuarán las elecciones. En cambio, sólo el 14 por ciento de las personas con

edades entre 26 y 55 no sabían. Igualmente, mientras menos educación más ignorancia existe sobre la fecha de la elección. El 90 por ciento de la población encuestada con educación completa sabían la fecha. El 85 por ciento con alguna educación universitaria sabía y sólo el 58 por ciento de las personas con educación primaria o menos conocía la fecha. El nivel de ingreso también influye sobre el conocimiento. Menos del 10 por ciento de las personas con altos ingresos desconocía la fecha mientras que el 22 por ciento de las personas con muy bajos ingresos ignoraba la fecha de su cita con las urnas.

El 75 por ciento de la población encuestada dijo que votaría en las elecciones de mayo. El 16 por ciento dijo estar aún indeciso y el 9 por ciento dijo que no votaría. En este sentido, los hombres están más decididos. Los viejos son los menos decididos. De igual manera, las personas con menos ingresos y con menos educación formal son las más indecisos y negativas.

#### Los partidos políticos

A nivel nacional el partido político con mayores simpatías es el Partido Revolucionario Democrático (PRD). Concentró el 13.4 por ciento de las menciones efectuadas por los encuestados. Le siguieron a cierta distancia el Partido Arnulfista con el 6.6 por

Cuadro N°1  
SIMPATIAS POR PARTIDOS POLITICOS  
SEGUN SEXO, A NIVEL NACIONAL

Partido	Hombre	Mujer	Total
PRD	15.2	11.7	13.4
Arnulfista	6.4	6.7	6.6
Papa Egoró	7.8	4.6	6.2
MOLIRENA	4.2	3.5	3.8
PDC	4.0	3.1	3.5
Otros	5.2	3.8	3.9
Indeciso	57.2	67.6	62.6
<b>TOTAL</b>	<b>100.0</b>	<b>100.0</b>	<b>100.0</b>

Fuente: CELA (enero 94)

3ª Encuesta Elecciones 94

Cuadro N°2  
DISPOSICION A VOTAR  
EN MAYO DE 1994  
A NIVEL NACIONAL

Votarán	%
Sí	74.5
No	8.9
No sabe	15.9
No contesta	0.7
TOTAL	100

Fuente: CELA (enero 94) 3ª Encuesta Elecciones 94

ciento y el Papa Egoró con el 6.4 por ciento. Un poco más atrás se colocaron el Movimiento Liberal Republicano Nacional (MOLIRENA) con el 3.8 por ciento y el Partido Demócrata Cristiano (PDC) con el 3.5 por ciento. En posiciones distantes están el Partido Liberal con el 1.2 por ciento, Solidaridad con el 0.9 por ciento y Misión con el 0.4 por ciento.

Llama la atención la falta de simpatía por los partidos políticos que existe entre la población de edad electoral panameña. El 62.6 por ciento de la población no simpatiza con un partido político. Entre las mujeres la falta de simpatía alcanza el 67.6 por ciento. El único partido que cuenta con más mujeres simpatizantes que hombres es el Arnulfista. En cambio, los simpatizantes varones del Papa Egoró casi duplican a las mujeres.

La distribución por variables socio-demográficas de los simpatizantes de los partidos sigue, en términos generales, las mismas

líneas que se observaron a nivel de los candidatos. El arnulfismo atrae a las personas de mayor edad. En cambio, el Papa Egoró a los más jóvenes. El PRD atrae a la gente que tiende a ser más educada. El arnulfismo atrae a personas con menos educación. Mientras tanto, el MOLIRENA y el PDC atraen a universitarios.

La encuesta realizada a nivel nacional indica también que mientras más alto el ingreso familiar, mayor es la probabilidad que tenga simpatías partidistas. El 42.2 por ciento de las personas con altos ingresos declararon tener simpatías por un partido político en particular. En cambio, sólo el 32.4 por ciento de las personas con muy bajos ingresos dijo tener simpatías partidistas.

Entre las personas con ingresos altos (más de B/1500), el 8.5 por ciento se inclinó por el PRD, mientras que el 7.9 por ciento se inclinó tanto por el Papa Egoró como por el P. Arnulfista. El 7.3 señaló tener simpatías por el PDC. La situación cambia sustancialmente si se analizan las simpatías entre los electores con muy bajos ingresos (menos de B/200 al mes). El PRD cuenta con el 12.5 por ciento de las simpatías, mientras que el P. Arnulfista sólo atrae el 5.7 por ciento y el Papa Egoró el 3.7. En este estrato económico, el PDC atrajo el 4.4 por ciento de las menciones y el MOLIRENA el 3.1 por ciento.

#### Constituyente

El 58.6 por ciento de la pobla-

#### La muestra

La primera encuesta efectuada por el CELA a nivel nacional se basó en una muestra de 1219 hogares, donde se realizaron 2681 entrevistas. El universo de estudio lo constituye la población de 18 años y más de edad, residente en las viviendas particulares ocupadas de las áreas urbanas y rurales de mayor importancia en el país. La población de estudio se estima al 15 de octubre de 1993 en 1.142.558 personas, que representan el 75 por ciento de la población de 18 años y más de edad de Panamá.

El tamaño de la muestra seleccionado permite obtener estimaciones confiables a nivel del país que contengan un error de muestreo del 3 por ciento.

ción encuestada está de acuerdo con la conveniencia de reformar la Constitución Política de la República. Los hombres y los jóvenes son los que más se inclinan por los cambios de nuestro orden institucional. También son los que tienen más educación los que más simpatizan con la necesidad de introducir cambios a la Constitución Política. El 81.6 por ciento de la población con educación universitaria completa está de acuerdo con reformar la Carta Magna. Mientras tanto, menos del 50 por ciento de la población con educación primaria o menos simpatiza con la idea de las reformas.

Entre quienes se inclinan por la reforma a la Constitución, el 18.9 por ciento quisieran ver un cambio por medio de una Asamblea Constituyente. El 28.7 por ciento prefieren la vía de la consulta popular (referéndum) y sólo el 5.2 por ciento ven con simpatía el mecanismo del acto legislativo realizado por dos asambleas consecutivas.

Cuadro N°3  
SIMPATIAS POR PARTIDO SEGUN EDAD  
EN EL AREA METROPOLITANA

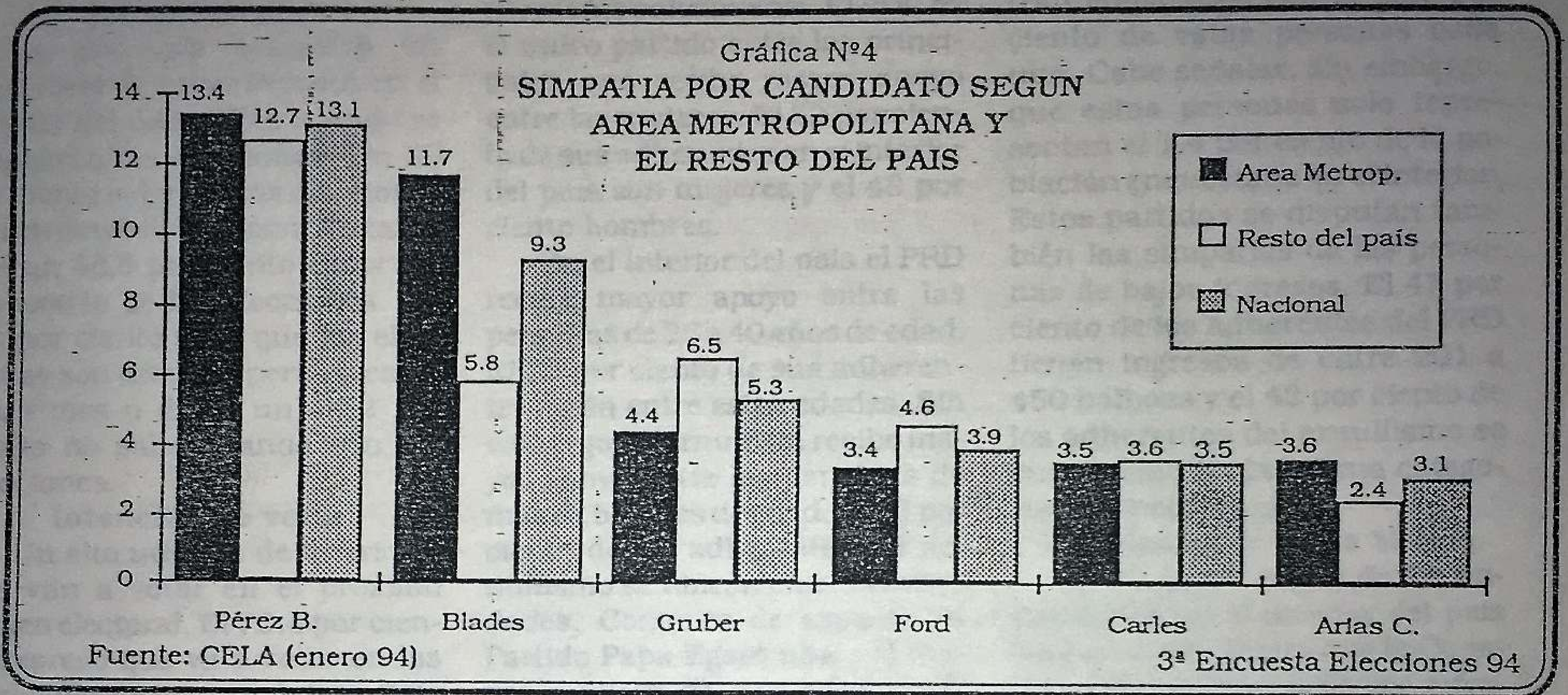
	Muy joven	Joven	Maduro	Viejo	TOTAL
PRD	13.3	14.7	14.3	10	13.3
Papa Egoró	13.6	7.2	4.5	4.8	7.5
Arnulfista	2.4	3.9	8.0	10.5	5.4
PDC	4.2	4.4	4.2	5.2	4.3
MOLIRENA	4.2	2.5	3.9	2.9	3.3

Fuente: CELA (enero 94)

3ª Encuesta Elecciones 94

# MIREYA DE GRUBER REBASA A RUBEN BLADES EN EL INTERIOR

Pérez Balladares lideriza la encuesta



Mireya de Gruber se adjudicó el segundo lugar en la encuesta realizada en el interior del país por el Centro de Estudios Latinoamericanos (CELA) "Justo Arosemena". Estos resultados forman parte de la encuesta nacional realizada por el CELA a fines de diciembre pasado.

El interior del país incluye las provincias de Coclé, Veraguas, Azuero, Chiriquí y partes poco pobladas de las provincias de Panamá y Colón. La encuesta en este sector abarca 1,119 entrevistas.

Uno de los resultados más significativos de esta encuesta es que por primera vez Rubén Blades queda en tercer lugar. La virtual candidata del Partido Arnulfista obtuvo el 6.5 por ciento de los encuestados del interior, en tanto que Rubén Blades abandonado del Partido Movimiento Papa Egoró recibió el 5.8 por ciento. Cabe señalar, sin embargo, que el candidato del Partido Revolucionario Democrático, Er-

nesto Pérez Balladares, sigue liderizando las simpatías en el interior del país con el 12.7 por ciento. En el cuarto lugar después de Blades se encuentra el vicepresidente Ford con el 4.5 por ciento. Le sigue el ex-contralor general, Rubén Darío Carles, con el 3.6 por ciento. El candidato de la democracia cristiana Ricardo Arias Calderón recibió el 2.4 por ciento. Los demás candidatos no suman el uno por ciento.

Es importante indicar que un

gran número de panameños sigue indeciso sobre los candidatos presidenciales. La encuesta demuestra que en el interior del país el 21.6 por ciento de la población encuestada está indecisa sobre los candidatos. Hay un 28.3 por ciento que desconoce sus preferencias electorales, en tanto que un 9.7 por ciento no votaría por ningún candidato y el 4.3 por ciento no contestó la pregunta. Estas cifras suman el 64 por ciento de la población en-

Cuadro N°5  
DISPOSICIÓN A VOTAR EN MAYO DE 1994  
EN EL AREA METROPOLITANA Y EN EL RESTO DEL PAIS

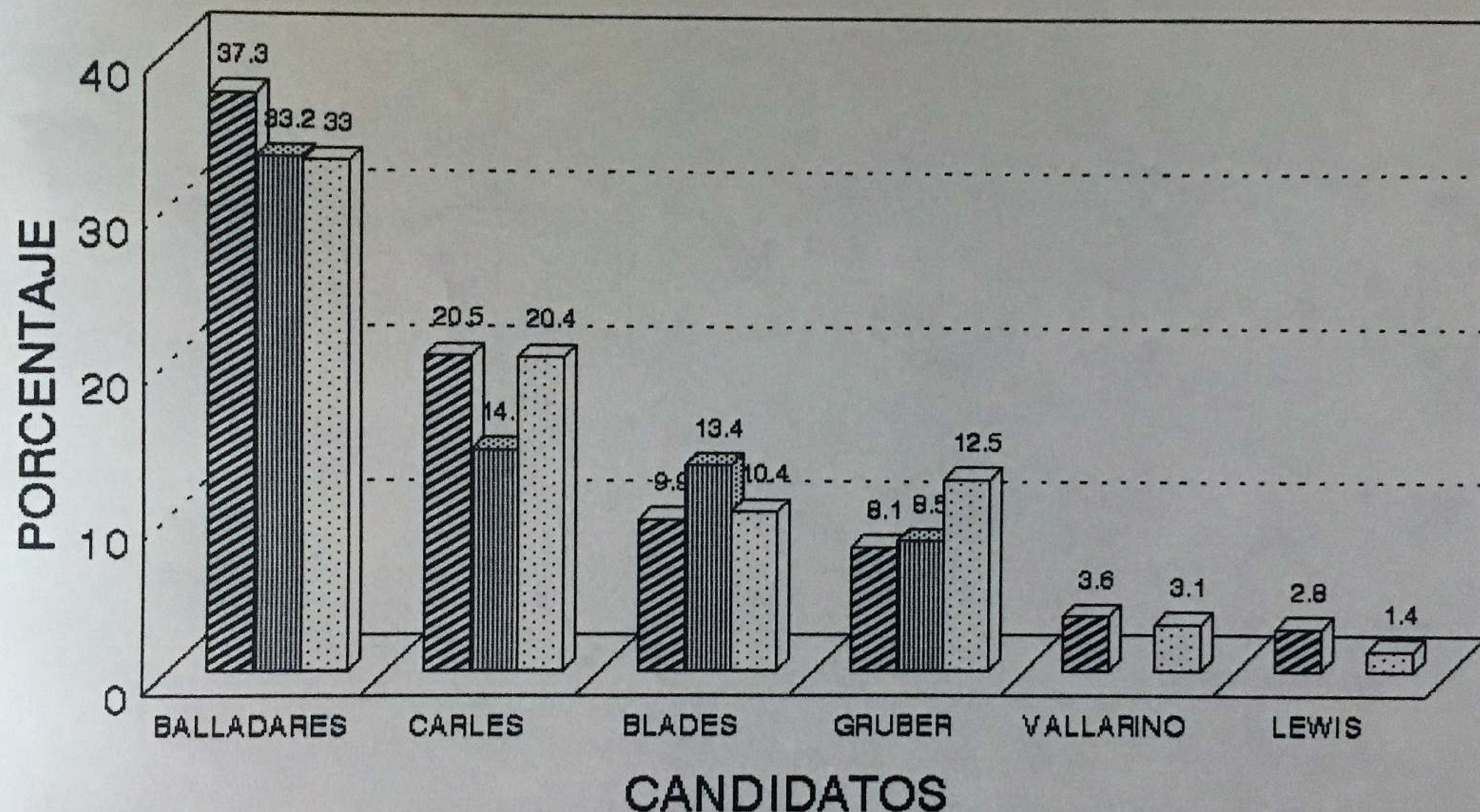
	Area Metrop.	Resto del país	Nacional
Sí	75.3	73.4	74.5
No	9.6	7.9	8.9
No sabe	14.9	17.4	15.9
No contesta	0.2	1.3	0.7

Fuente: CELA (enero 94) 3ª Encuesta Elecciones 94

# ENCUESTA DE SIMPATIA POR CANDIDATOS

FEBRERO DE 1994

RESULTADOS DE LA CAMPAÑA ELECTORAL



CONSULTORA

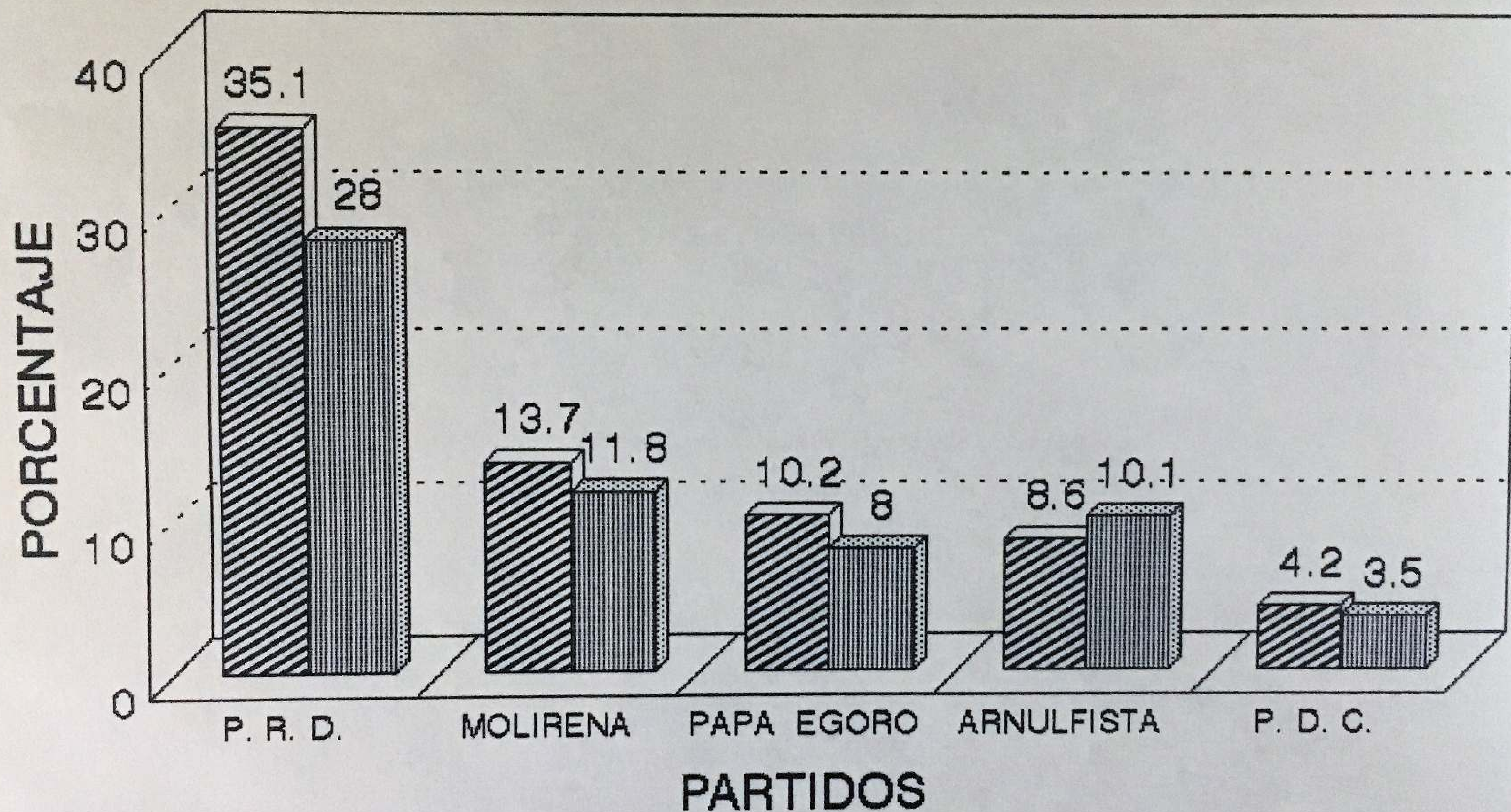
■ DICTER & NEIRA ■ C. E. L. A. ■ CID/GALLUP



# ENCUESTA DE SIMPATIA POR PARTIDOS

FEBRERO DE 1994

RESULTADOS DE LA CAMPAÑA ELECTORAL



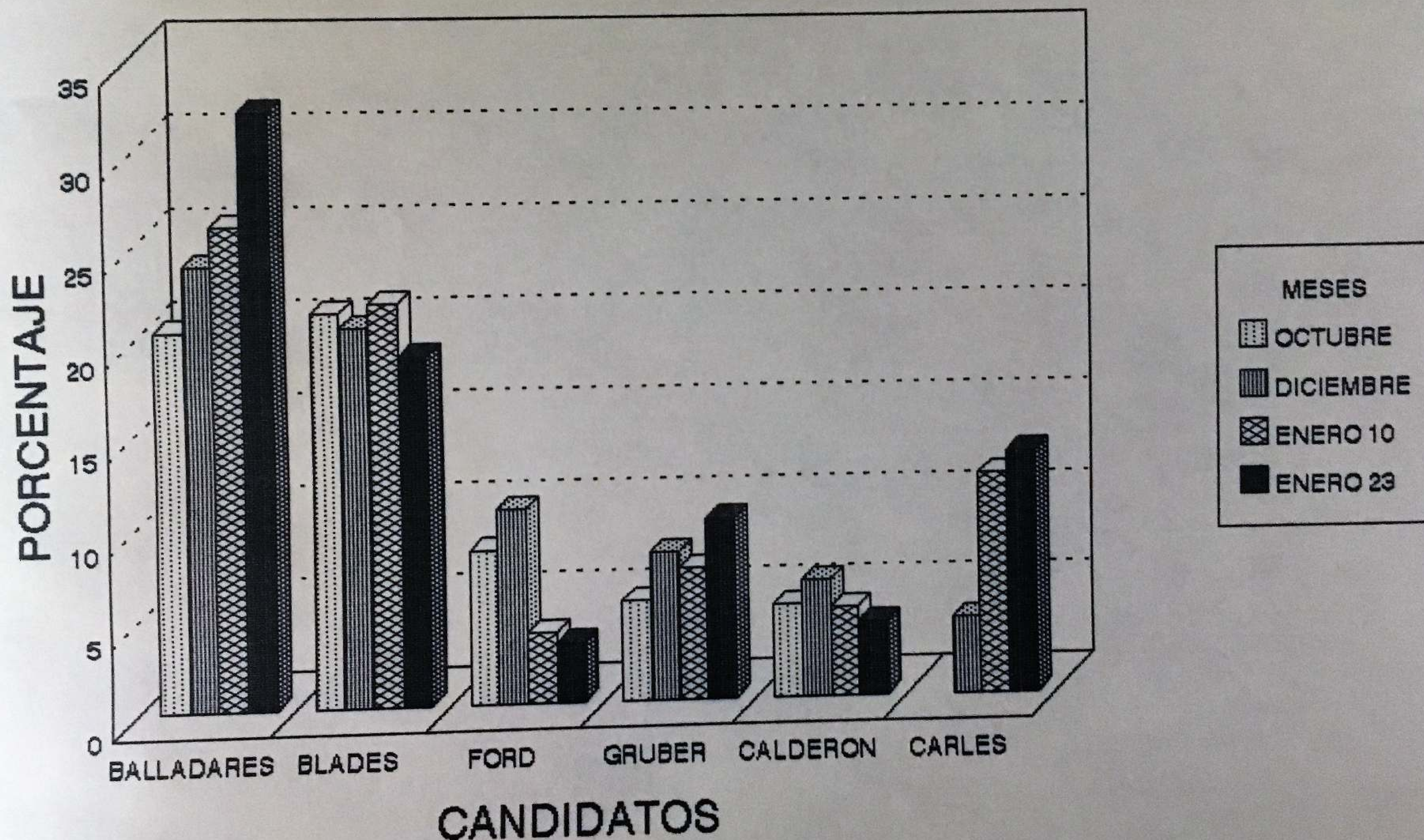
CONSULTORA

▨ DICTER & NEIRA    ▤ CID/GALLUP

# ENCUESTA DE SIMPATIA POR CANDIDATOS

## DIARIO LA PRENSA (DICHTER & NEIRA)

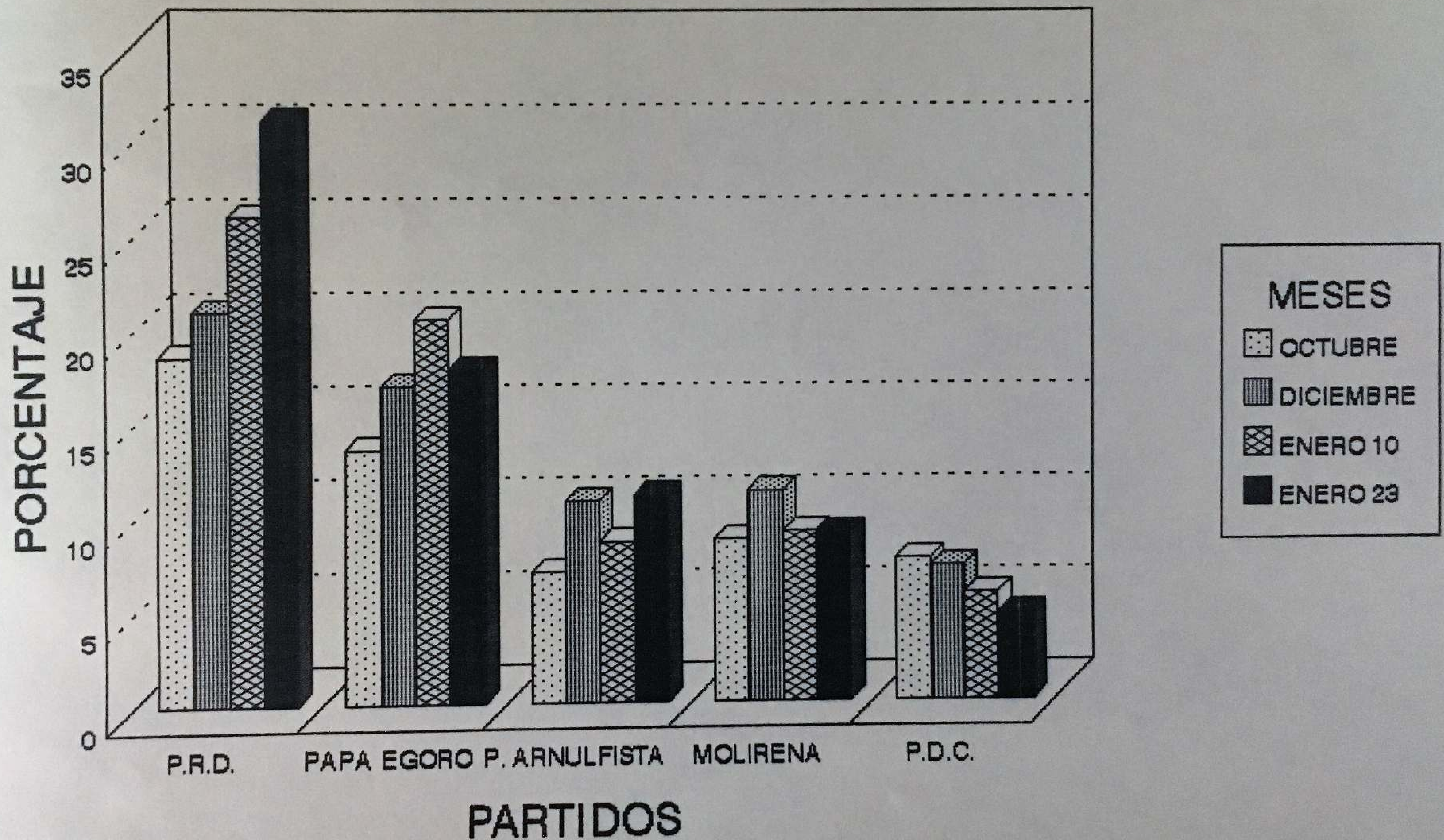
### RESULTADOS DE LA PRE-CAMPAÑA 93-94



# ENCUESTA DE SIMPATIA POR PARTIDOS

DIARIO LA PRENSA (DICHTER & NEIRA)

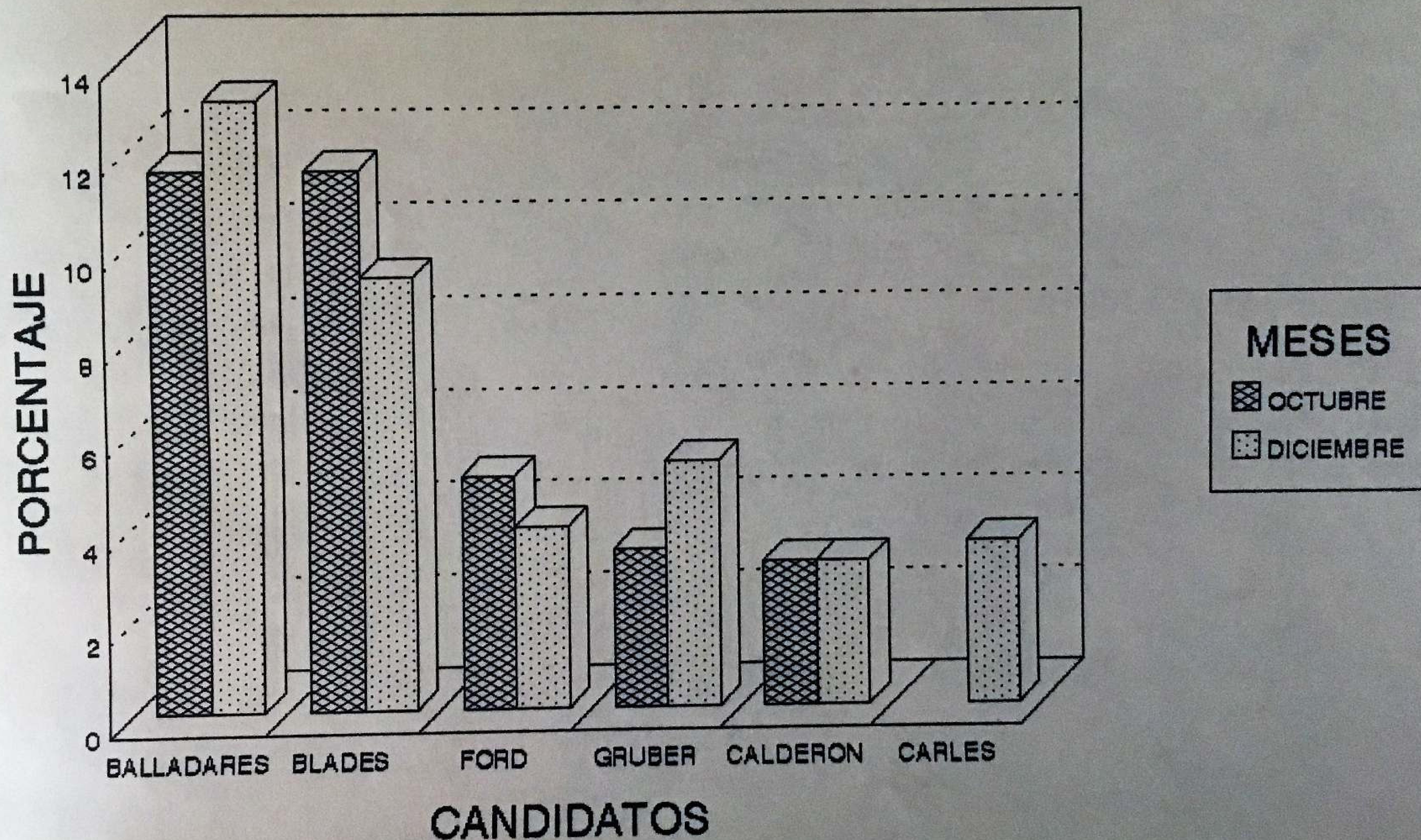
RESULTADOS DE LA PRE-CAMPAÑA 93-94



# ENCUESTA PRESIDENCIAL POR CANDIDATOS

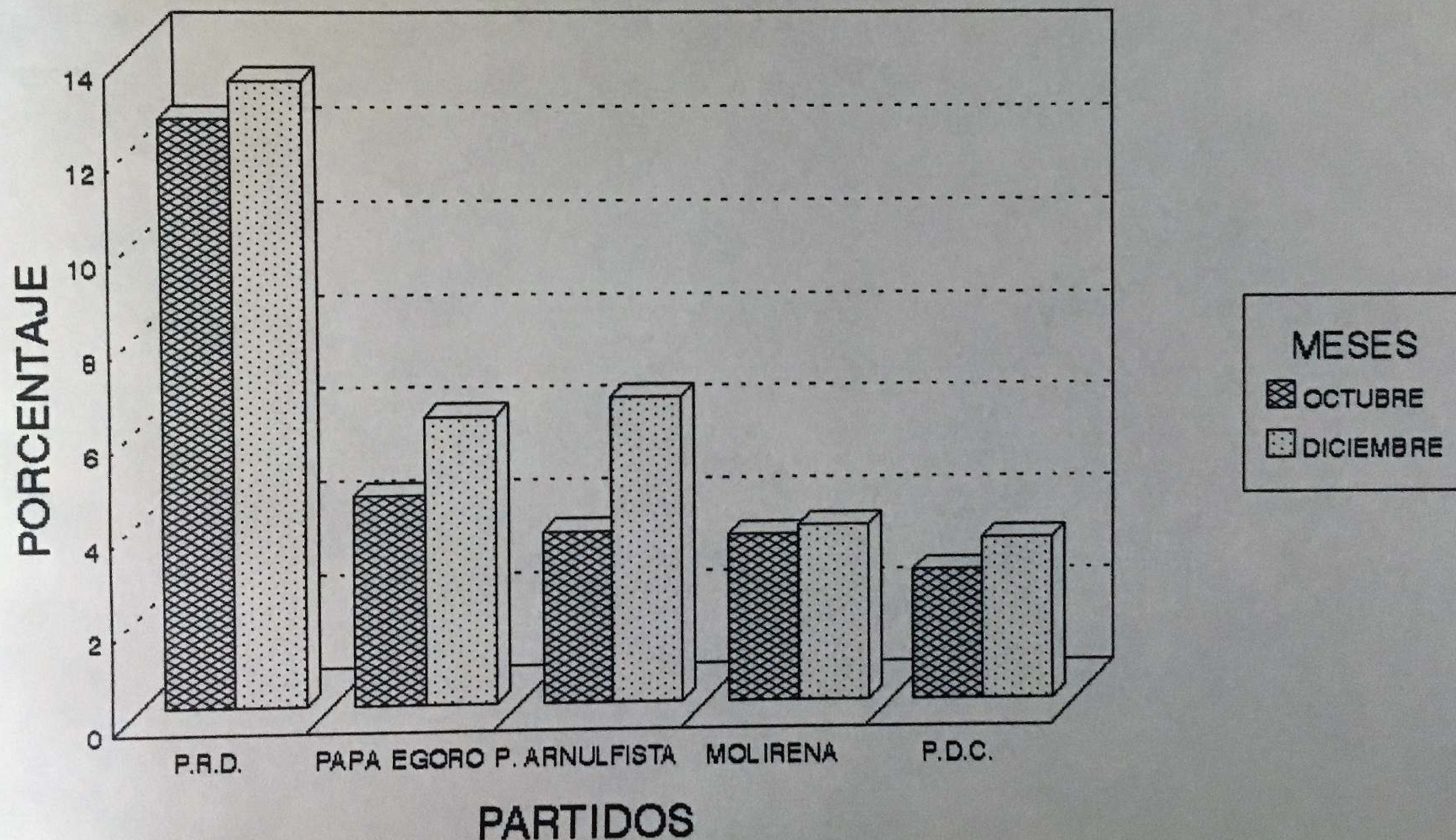
C.E.L.A.

RESULTADOS DE LA PRE-CAMPAÑA 93



# ENCUESTA DE SIMPATIA POR PARTIDOS C.E.L.A.

## RESULTADOS DE LA PRE-CAMPAÑA 93



El cantante de salsa Rubén Blades es retocado por una maquillista antes de salir en un programa de entrevistas en Panamá.



## Asusta con el fantasma de Noriega

Por AGENCE FRANCE-PRESSE

PANAMA - El presidente Guillermo Endara atizó el ambiente político panameño al agitar frente a los votantes el fantasma del general Manuel Antonio Noriega, advirtiendo que si triunfa el opositor Partido Revolucionario Democrático (PRD), favorito en las encuestas, el país volvería a caer en los vicios del régimen militar derrocado en 1989.

Con lujo de suspenso y misterio, Endara anunció dos días antes que el jueves haría importantísimas revelaciones por cadena de radio y televisión, pero muchos de los espectadores panameños se sintieron defraudados cuando el mandatario no habló de renuncia a la Presidencia ni de divorcio de su polémica esposa Ana Mae, temas que eran la comidilla de los chismosos.

Por el contrario, el Presidente revivió los tiempos de Noriega al presentar una serie de videos de esa época como pruebas de la corrupción y represión del anterior gobierno, y pedir implícitamente a los ciudadanos no votar por el PRD, aliado de los regímenes militares desde que fue fundado en 1978 por el desaparecido general Omar Torrijos.

La presentación de Endara se produce, precisamente, a 20 días de los comicios generales programados para el 8 de mayo próximo, los primeros después de 21 años del régimen militar, para los cuales el PRD cuenta, según las encuestas, con un 38% del electorado.

Los videos muestran la represión a que fueron sometidos los opositores al régimen militar por parte del Ejército, durante una serie de manifestaciones callejeras, entre 1987-1989.

También se pudieron ver reuniones entre los ministros de Estado, dirigentes del Partido Revolucionario Democrático (PRD) y el general Noriega, en las que se planificaban acciones para enfrentar a la oposición y para destituir a los empleados públicos que no se alineaban con el Gobierno.

LAS DENUNCIAS DE Endara provocaron fuertes reacciones este viernes en la Prensa, la Iglesia y medios políticos, entre éstos el PRD que acusó al Presidente de participar en política electoral violando la Constitución, que se lo prohíbe expresamente.

El obispo auxiliar de la Capital, Oscar Brown, se mostró "preocupado" por el

"modo de proceder" de Endara, pues su denuncia "creó una tensión muy grande" en un momento en que los ánimos están soliviantados por la cercanía de las elecciones y aunque reconoció que los hechos mostrados "no deben repetirse", opinó que el mandatario "debió buscar otra manera de presentarlos".

Por su parte, Ernesto Pérez, candidato presidencial del PRD, acusó a Endara de "intervenir claramente en el proceso electoral" y se mostró "avergonzado por un hombre que ha incumplido su palabra de respetar los comicios".

El mandatario, en reiteradas ocasiones, ha asegurado que no intervendrá en política y que otorgará la silla presidencial a quien resulte vencedor en los comicios.

Por su parte, activistas del PRD pidieron a sus líderes la difusión de las escenas grabadas durante la invasión estadounidense del 20 de diciembre de 1989, en la que murieron 560 panameños, en su mayoría civiles, según cifras oficiales, aunque la oposición asegura que ese número asciende a más de dos mil personas.

Entre tanto, la Prensa se mostró dividida de acuerdo con sus preferencias políticas.

Para el diario 'La Prensa', clausurado en varias ocasiones por Noriega, los videos "muestran la verdad de lo ocurrido, a pesar de que a muchos no les convengan los fantasmas del pasado".

Pero para el opositor 'Estrella de Panamá' Endara "montó un 'show' de pésimo gusto y de muy graves consecuencias" para los próximos comicios, pues "institucionaliza la campaña sucia, violando la Constitución y el Código Electoral".

EN EL VIDEO se ve al candidato Pérez, y a su candidato a la primera vicepresidencia, Tomás Altamirano Duque, en reuniones con militares, al igual que a los ex presidentes Manuel Solís, actualmente aislado en Venezuela y Francisco Rodríguez, prófugo de la justicia.

## Pérez, favorito en Panamá

Por AGENCE FRANCE-PRESSE

SAN JOSE - Al entrar en la recta final de la campaña, los antiguos aliados del derrocado general Manuel Antonio Noriega aparecen como favoritos para ganar las elecciones del 8 de mayo en Panamá, mientras que en El Salvador todo indica que la oficialista Alianza Republicana Nacionalista (ARENA) se impondrá en los comicios del 24 de este mes.

En Panamá, los más recientes sondeos de opinión ubicaban a la cabeza de las preferencias de los electores al candidato presidencial del Partido Revolucionario Democrático (PRD), Ernesto Pérez Valladares, con poco más del 35%.

Le seguían el ex contralor Rubén Caries (18.6%), el cantante salsero Rubén Blades (17.3%) y la candidata del oficialista Partido Arnulfista, Mireya Moscoso (11.3%).

Ante el eventual triunfo del PRD, que en el pasado mantuvo estrechas relaciones con el general Noriega, derrocado por la invasión militar norteamericana de diciembre de 1989, el propio presidente Guillermo Endara irrumpió el jueves en la arena política, aunque los observadores estimaron que su acción tuvo un efecto limitado.

La alocución por radio y televisión de Endara, que había mantenido expectantes a los panameños durante la presente semana, resultó decepcionante.

Cuando los medios políticos esperaban que hiciera serias denuncias contra los dirigentes del PRD, Endara se limitó a mostrar unos videos tomados en tiempos de Noriega, en los que un dirigente del PRD decía que para hacer frente a las presiones norteamericanas había que exacerbar el nacionalismo.

PESE A LA represión desatada por Noriega en sus últimos meses de gobierno y las acusaciones de corrupción y narcotráfico que recayeron sobre él, hoy los panameños parecen recordar aquel adagio de que todo tiempo pasado fue mejor.

El costo de la vida, el desempleo, las acusaciones de corrupción y de lavado de dinero, y las divisiones que aquejan a los partidos que ganaron para Endara las anuladas elecciones de mayo de 1989, aparecen como los principales aliados del PRD que ha remozado sus filas y ofrecido mejores tiempos a los electores.

La sombra de Noriega, actualmente preso en Miami por supuestas acciones en favor del narcotráfico, pareciera lejano en todo caso "un mal menor" a los electores panameños.



Pérez Balladares

# Pérez, favorito en Panamá

Por AGENCE FRANCE-PRESSE

**SAN JOSE** - Al entrar en la recta final de la campaña, los antiguos aliados del derrocado general Manuel Antonio Noriega aparecen como favoritos para ganar las elecciones del 8 de mayo en Panamá, mientras que en El Salvador todo indica que la oficialista Alianza Republicana Nacionalista (ARENA) se impondrá en los comicios del 24 de este mes.

En Panamá, los más recientes sondeos de opinión ubicaban a la cabeza de las preferencias de los electores al candidato presidencial del Partido Revolucionario Democrático (PRD), Ernesto Pérez Valladares, con poco más del 35%.

Le seguían el ex contralor Rubén Caries (18.6%), el cantante salsero Rubén Blades (17.3%) y la candidata del oficialista Partido Arnulfista, Mireya Moscoso (11.3%).

Ante el eventual triunfo del PRD, que en el pasado mantuvo estrechas relaciones con el general Noriega, derrocado por la invasión militar norteamericana de diciembre de 1989, el propio presidente Guillermo Endara irrumpió el jueves en la arena política, aunque los observadores estimaron que su acción tuvo un efecto limitado.


La alocución por radio y televisión de Endara, que había mantenido expectantes a los panameños durante la presente semana, resultó decepcionante.

Cuando los medios políticos esperaban que hiciera serias denuncias contra los dirigentes del PRD, Endara se limitó a mostrar unos vídeos tomados en tiempos de Noriega, en los que un dirigente del PRD decía que para hacer frente a las presiones norteamericanas había que exacerbar el nacionalismo.

**PESE A LA** represión desatada por Noriega en sus últimos meses de gobierno y las acusaciones de corrupción y narcotráfico que recayeron sobre él, hoy los panameños parecen recordar aquel adagio de que todo tiempo pasado fue mejor.

El costo de la vida, el desempleo, las acusaciones de corrupción y de lavado de dinero, y las divisiones que aquejan a los partidos que ganaron para Endara las anuladas elecciones de mayo de 1989, aparecen como los principales aliados del PRD, que ha remozado sus filas y ofrecido mejores tiempos venideros.

La sombra de Noriega, actualmente preso en Miami por supuestas acciones en favor del narcotráfico, pareciera lejana o en todo caso "un mal menor" a los electores panameños.



Pérez Balladares

# La Encuesta

## Dichter & Neira

VISTO

LA ENCUESTA DICHTER & NEIRA 1994 #9

Para difusión: Lunes 16 de mayo de 1994

### LOS RESULTADOS PRESIDENCIALES OFICIALES Y NUESTRA PREDICCIÓN ELECTORAL POR CANDIDATOS Y PARTIDOS: UN ANÁLISIS COMPARATIVO

*Vaticinamos que Pérez Balladares tendría un respaldo del 33.3% del electorado, acertamos con todos los candidatos, excepto con Blades y Gruber*

por: Leopoldo Neira

Toda investigación efectuada científicamente, debe ser un fiel reflejo del momento en que se tomaron las observaciones. La encuesta fue realizada del sábado 30 de abril al martes 3 de mayo, con la intención de predecir las elecciones del domingo 8. El estudio proyectaba que el próximo presidente de Panamá sería Ernesto Pérez Balladares, con el 33.3% del electorado. El miércoles 11 de mayo, la Junta Nacional de Escrutinio proclamó ganador de las elecciones a Pérez Balladares con dicho respaldo.

La predicción de la segunda y tercera posición no fue tan afortunada. La investigación falló al ubicar a Rubén Blades en segundo lugar y a Mireya de Gruber en el tercero. Sin embargo, la encuesta logró acertar las posiciones de los candidatos presidenciales de la cuarta a la séptima posición.



La investigación pronosticó de manera precisa, que Rubén Darío Carles recibiría el 16% del electorado, Eduardo Vallarino el 2%, Samuel Lewis el 1% y José Salvador Muñoz menos del 1%. ¿Qué pudo haber hecho que se predijera con certeza todas las posiciones, excepto la segunda y tercera posición?

### CONTROLES INTERNOS

A efecto de buscar elementos que pudieran explicar la falta de precisión en los candidatos Gruber y Blades, se hicieron exhaustivas pruebas internas, de las cuales expondremos algunas.

**EL CALCULO DEL UNIVERSO:** Una de las posibles fuentes de error pudo haber sido en el cálculo del universo electoral. El Padrón Electoral fue de 1,499,451 electores. Sin embargo, sabíamos que el 8 de mayo no todos los panameños concurrirían a votar. Los cálculos de la encuesta nos permitieron proyectar, que el 73.3% del electorado concurriría a las urnas. Los panameños que votaron fueron 1,066,844, lo que representó el 73.6%. Luego el estimado del universo estuvo bien proyectado.

**LA NATURALEZA DE LA MUESTRA:** Una hipótesis planteada sería que la muestra hubiese sido más urbana que rural; por lo tanto, favorecería a Blades y desfavorecería a Gruber. Sin embargo, un análisis interno comprobó, que la subida de Gruber y la caída de Blades fue similar, tanto en la Provincia de Panamá como para el resto del país y tanto en la parte urbana como en la rural. La hipótesis no se sostenía.

## PREDICCIÓN PARTIDARIA

La encuesta predijo con precisión matemática el respaldo que recibirían 13 de los 15 partidos políticos. Por ejemplo, indicó que el PRD sería el partido más votado con un 30% y así fue. También vaticinó que el PDC obtendría el 2.4% del respaldo electoral y eso fue lo que obtuvo. La participación electoral del Partido Arnulfista fue subestimado en un 10% y la del Movimiento Papa Egoró sobreestimado en un 8%. Todo lo demás partidos tuvieron una predicción precisa (Ver cuadro).

Estadísticamente hubiera sido extremadamente remoto que la encuesta coincidiera con 13 de 15 partidos, a los niveles arriba descritos y tener problemas técnicos. Entonces, ¿Qué fue lo que hizo incrementar a Gruber y bajar a Blades? ¿Qué pudo pasar entre el martes 3 y el domingo 8 de mayo, día de la elección, que afectara la predicción?

## LA CAIDA DE BLADES Y LA SUBIDA DE GRUBER

Las explicaciones de lo sucedido deben buscarse fuera del área técnica de la encuesta. Un análisis retrospectivo de la situación indicó que hubo eventos que surgieron, que pudieron afectar de manera significativa la elección. Por ejemplo, los ataques de último momento al Movimiento Papa Egoró. Estos incluyeron cuestionamientos personales al candidato Blades, el supuesto cambio de moneda, y la identificación de su bandera y dirigentes con el comunismo. Como consecuencia, somos de la opinión que esto hace que Blades pierda 7 puntos, en la última semana electoral.

Por otro lado, la Alianza Democrática registra un impresionante cierre de campaña el día viernes 6, en Plaza 5 de Mayo, mismo sitio utilizado 48 horas antes por el PRD para el mismo propósito. Muchos Analistas Políticos coincidieron en que la estrategia de la Alianza Democrática fue la de demostrar, que ellos eran la verdadera alternativa a la Alianza Pueblo Unido. El objetivo fue atraer al voto indeciso y al segmento del electorado más volátil, que en el último mes se había volcado hacia Blades. La estrategia tuvo éxito. La candidata Gruber incrementa en la última semana su popularidad.

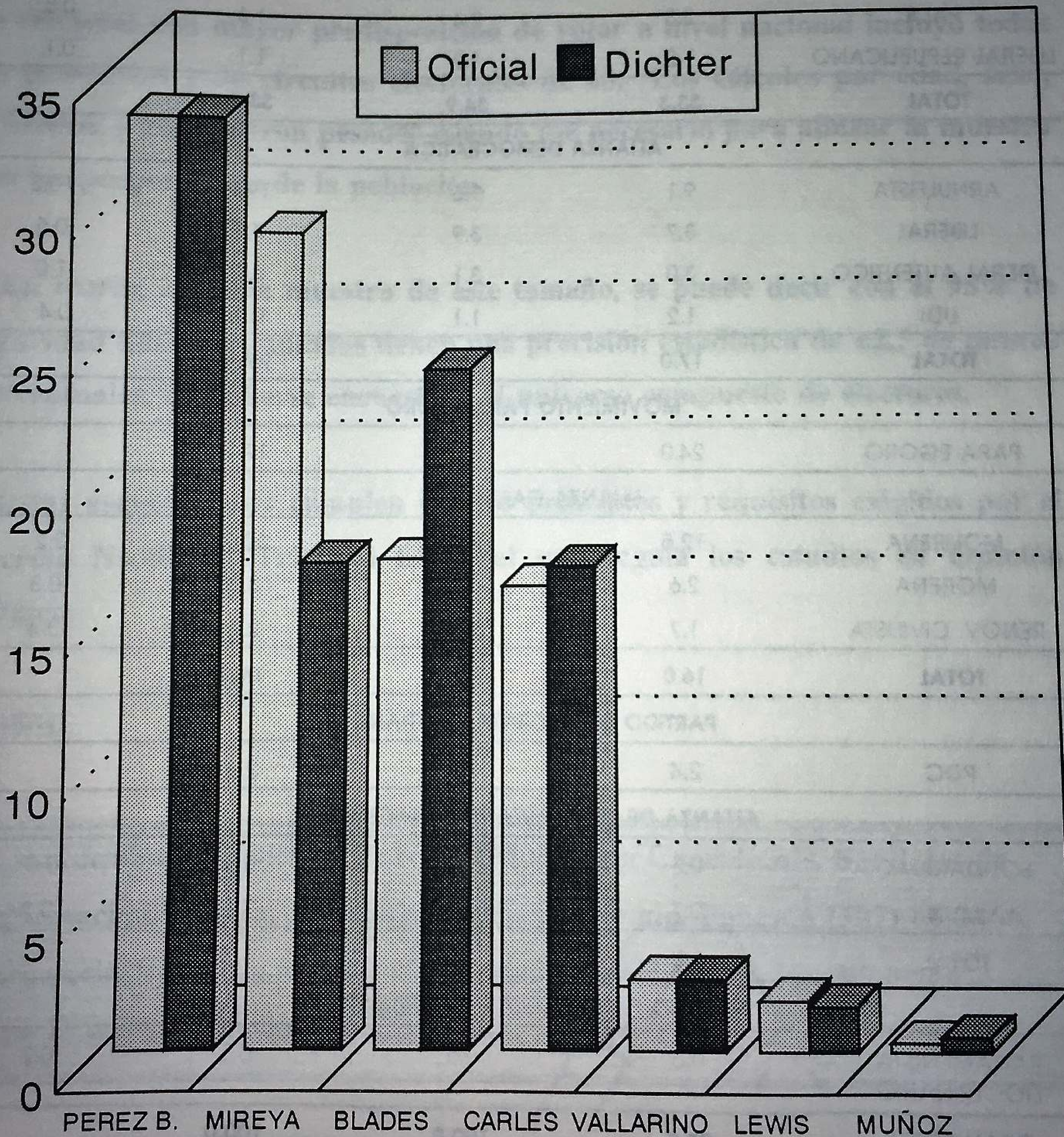
### EN CONCLUSION

Los Analistas Políticos caracterizan como volátil el electorado "civilista", en la elección recién concluida. Era necesario un ambiente volátil para que los cambios se dieran en la última semana electoral.

En nuestro criterio, las encuestas reflejaron una realidad que varió en los últimos días, para beneficio del Partido Arnulfista y detrimento del Movimiento Papa Egoró.

*Leopoldo Neira es Presidente y Director General de Dichter & Neira Marketing Consultants.*

# Comparación de la predicción por partido político y los resultados oficiales



Oficial	33.3	29.1	17.1	16.1	2.4	1.7	0.3
Dichter	33.3	17	24	16.8	2.4	1.5	0.5

# COMPARACION DE LA PREDICCION POR PARTIDO Y RESULTADOS OFICIALES

ALINZAS Y PARTIDOS POLITICOS	PREDICCION DICHTER & NEIRA		JUNTA NAC. DE ESCRUTINIO	DIF.
	CON VOTOS NULOS	CON VOTOS VALIDOS	CON VOTOS VALIDOS	
<b>ALIANZA PUEBLO UNIDO</b>				
PRD	29.8	31.3	30.6	0.7
PALA	2.3	2.4	1.6	0.8
LIBERAL REPUBLICANO	1.2	1.2	1.1	0.1
<b>TOTAL</b>	<b>33.3</b>	<b>34.9</b>	<b>33.3</b>	
<b>ALIANZA DEMOCRATICA</b>				
ARNULFISTA	9.1	9.6	19.9	-10.3
LIBERAL	3.7	3.9	4.4	-0.5
LIBERAL AUTENTICO	3.0	3.1	4.1	-1.0
UDI	1.2	1.1	0.7	0.4
<b>TOTAL</b>	<b>17.0</b>	<b>17.7</b>	<b>29.1</b>	
<b>MOVIMIENTO PAPA EGORO</b>				
PAPA EGORO	24.0	25.2	17.1	
<b>ALIANZA CAMBIO 94</b>				
MOLIRENA	12.5	13.0	10.8	2.2
MORENA	2.6	2.7	3.0	-0.3
RENOV. CIVILISTA	1.7	1.8	2.2	-0.4
<b>TOTAL</b>	<b>16.8</b>	<b>17.5</b>	<b>16.0</b>	
<b>PARTIDO DEMOCRATA CRISTIANO</b>				
PDC	2.4	2.5	2.4	
<b>ALIANZA DE CONCERTACION NACIONAL</b>				
SOLIDARIDAD	0.8	0.8	0.8	0.0
MUN	0.7	0.7	0.9	-0.2
<b>TOTAL</b>	<b>1.5</b>	<b>1.5</b>	<b>1.7</b>	
<b>PARTIDO PANAMEÑISTA DOCTRINARIO</b>				
PANAMEÑISTA DOCTRINARIO	0.5	0.5	0.3	0.2
<b>GRAN TOTAL</b>	<b>95.5</b>	<b>100.0</b>	<b>100.0</b>	

## METODOLOGIA

La Encuesta Dichter & Neira fue conducida con boletas electorales similares a las utilizadas por el Tribunal Electoral, en donde los encuestados, en sus hogares, emitían su voto de manera anónima en una urna. La muestra de 5,497 de electores con mayor predisposición de votar a nivel nacional incluyó todas las provincias y 36 circuitos electorales de 40. Los cálculos por edad, sexo, provincia y zona fueron pesados cuando fue necesario para alinear la muestra con las proporciones de la población.

En teoría, con una muestra de este tamaño, se puede decir con el 95% de seguridad que los resultados tienen una precisión estadística de  $\pm 2.5$  de puntos porcentuales, de haberse encuestado el universo compuesto de electores.

Estas aseveraciones cumplen con los principios y requisitos exigidos por el Decreto No.40 del Tribunal Electoral que regula los estudios de Opinión Pública.

S40501

**Comuníquese con Dichter & Neira, Marketing Consultants, Servicios de Información Pública, Apartado 6-7373 El Dorado, Panamá (507) 64-3466, para recibir detalles demográficos completos sobre esta investigación o para la solicitud de copias adicionales.**

Derechos reservados 1994

**ENCUESTA  
MAGNA POLLS**

**3 y 4 de mayo de 1994  
(A NIVEL NACIONAL)**

**CONFIDENCIAL**

**PARA:**

**DR. ERNESTO PEREZ  
BALLADARES**

**MAGNA POLLS**  
**MAGNA RESEARCH CORPORATION, S.A.**  
 3 AL 4 DE MAYO 1994

EL ESPACIO MUESTRAL ESTA COMPUESTO POR 1917 ENCUESTADOS CON LAS SIGUIENTES CARACTERISTICAS

- A. CORREGIMIENTO: TODOS \*
- B. CIRCUITO: TODOS \*
- C. PROVINCIA: TODOS \*
- D. SEXO: TODOS \*
- E. EDAD: TODOS \*
- F. TRABAJA: TODOS \*
- G. INGRESO PERSONAL: TODOS \*
- H. NIVEL EDUCATIVO: TODOS \*

1. EN LAS ELECCIONES DE ESTE DOMINGO 8 DE MAYO, A QUE CANDIDATO LE DARIA UD. SU VOTO PARA PRESIDENTE DE LA REPUBLICA? (LEA TODA LA LISTA, MEDITE Y ESCOJA SOLO A UNO).

	FRECUENCIA	PORCENTAJE
1. EDUARDO "EDY" VALLARINO	38	1.98%
2. ERNESTO "TORO" PEREZ BALLADARES	663	34.59%
3. MIREYA MOSCOSO DE GRUBER	240	12.52%
4. SAMUEL LEWIS GALINDO	20	1.04%
5. RUBEN BLADES	427	22.27%
6. RUBEN DARIO "CHINCHORRO" CARLES	266	13.88%
7. JOSE SALVADOR MUNOZ	7	0.37%
8. NINGUNO DE ELLOS/NO IRE A VOTAR	33	1.72%
9. TODAVIA NO SE	181	9.44%
10. NO CONTESTO	42	2.19%

2. CON CUAL PARTIDO VOTARA UD. PARA PRESIDENTE? (ESCOJA SOLO UNO).

	FRECUENCIA	PORCENTAJE
1. PARTIDO LIBERAL AUTENTICO (PLA)	18	0.94%
2. PARTIDO REVOLUCIONARIO DEMOCRATICO (PRD)	619	32.29%
3. MOLIRENA	174	9.08%
4. PARTIDO ARNULFISTA	219	11.42%
5. PARTIDO LABORISTA (PALA)	29	1.51%
6. PARTIDO DEMOCRATA CRISTIANO (PDC)	36	1.88%
7. PARTIDO LIBERAL	4	0.21%
8. PARTIDO PANAMEÑISTA DOCTRINARIO	4	0.21%
9. PARTIDO MISION DE UNIDAD NACIONAL (MUN)	3	0.16%
10. PAPA EGORO	424	22.12%
11. PARTIDO RENOVACION CIVILISTA	24	1.25%
12. MOVIMIENTO DE RENOVACION NACIONAL (MORENA)	75	3.91%
13. PARTIDO SOLIDARIDAD	17	0.89%
14. PARTIDO LIBERAL REPUBLICANO (LIBRE)	10	0.52%
15. PARTIDO UNION DEMOCRATICA	10	0.52%
16. NO SE	188	9.81%
17. NO CONTESTO	63	3.29%